


SECRETARÍA GENERAL DEL TESORO Y FINANCIACIÓN INTERNACIONAL



ÍNDICE

Página

I. DEUDA EN CIRCULACIÓN

CENTRAL GOVERNMENT OUTSTANDING DEBT

Deuda del Estado: Nominal en circulación	1
Central Government Debt: Nominal outstanding amounts	
Vida media de la Deuda del Estado.	2
Government Debt: Average maturity.	
Tipo de interés medio de la Deuda del Estado en moneda nacional.	3 a 4
Euro-denominated Government Debt: Average interest rate outstanding debt.	
Distribución por tenedores de la Deuda del Estado anotada	
Domestic Government Debt: Holders	
- Letras del Tesoro.	5
Treasury Bills	
- Bonos y Obligaciones del Estado no segregados.	6
Unstripped Government Bonds.	
- Bonos y Obligaciones del Estado segregados.	7 a 8
Stripped Government Bonds.	
- Total Deuda del Estado no segregada y principales de la Deuda del Estado segregada	9
Total unstripped and stripped (principal only) Government Debt.	
Deuda del Estado en divisas: distribución por monedas.	10
Foreign-currency denominated Government Debt: Breakdown by currencies of denomination.	

II. FINANCIACIÓN DEL ESTADO

CENTRAL GOVERNMENT FINANCING

Evolución de la financiación del Estado en 2019	11
Government funding evolution in 2019	
Deuda del Estado en moneda nacional:	
Tipos efectivos de interés de las nuevas emisiones	12
Domestic Government Debt: Yields of new issues.	

Subastas de Deuda del Estado (2019-2018): Nominal emitido y rendimientos.....	13 a 19
Government Debt auctions (2019-2018): Nominal issued and yields.	
Tipos marginales de interés: Letras, Bonos, Obligaciones y Deuda Indexada (2002-2019):	20 a 23
T-Bills, Government Bonds and inflation linked bonds auctions (2002-2019): Marginal interest rates	
Financiación neta del Estado en 2019 y 2018	24 a 27
Government Debt: Net financing 2019 and 2018	
Perfil de vencimientos anuales deuda viva (2019-2066).....	28
Government Debt: Annual maturity profile (2019-2066)	

III. MERCADO SECUNDARIO

SECONDARY MARKET

Negociación de la Deuda del Estado.

Trading in Government Debt.

- Negociación total por tipo de instrumento (medias de cifras diarias)	29
Total turnover detailed by instrument type (daily average)	
- Mercado electrónico y Segundo escalón (suma de cifras diarias)	30
Electronic Market and Interdealer Brokers (monthly totals)	

Mercado de Deuda Segregada

Strips market

- Segregación/ reconstitución y negociación total (por meses)	31
Stripping/reconstituting and trading (monthly totals)	
- Deuda segregada con CAC's. Situación a 30 de abril de 2019.....	32 a 33
Strips market with CAC's. Situation as of 30 th April 2019	
- Deuda segregada sin CAC's. Situación a 30 de abril de 2019.....	34
Strips market without CAC's. Situation as of 30 April 2019	

DEUDA DEL ESTADO EN CIRCULACIÓN *

(Nominal en millones de euros)

FECHA	DEUDA EN MONEDA NACIONAL														DEUDA EN DIVISAS**	BANCO DE ESPAÑA** (Préstamos)	TOTAL BRUTO	
	LETRAS					BONOS Y OBLIGACIONES						EUROBONOS Y NOTAS M/P	RESTO	ASUMIDA				
	Hasta 3 m.	6 meses	9 meses	12 meses	18 meses	Hasta 3 años	5 años	10 años	15 años	30-50 años	B y O Ind.							
2002				15.008	20.823	29.177	54.829	109.855	35.403	17.846		7.031	2.227	955	10.447	8.359	311.961	
2003	1.053	2.476		12.366	22.871	21.988	54.609	111.747	36.938	20.687		4.986	2.106	447	8.987	7.873	309.135	
2004	774	3.007		11.399	21.808	19.080	55.835	114.641	42.528	23.793		4.072	1.995	5.740	7.094	7.388	319.154	
2005		1.720		9.584	21.990	23.904	45.562	119.649	43.733	31.814		4.072	1.733	2.668	5.833	6.902	319.162	
2006				10.414	20.887	22.672	38.754	123.446	43.733	35.470		2.700	1.668	2.173	4.125	6.416	312.457	
2007		3.089		22.266	7.090	11.604	35.529	128.558	43.733	41.496		1.677	835	1.842	3.617	5.832	307.168	
2008	5.033	2.733		44.308		15.542	43.634	136.377	49.602	47.887		610	500	1.689	5.261	5.249	358.425	
2009	6.132	20.803		58.577		41.354	55.248	161.263	58.592	60.132		610		1.533	6.493	4.665	475.402	
2010	7.085	9.458		53.941	19.272	62.013	61.327	172.645	72.833	68.339		1.230	617	1.400	6.398	4.082	540.639	
2011	7.687	11.251		49.701	21.968	61.101	86.501	189.519	81.799	70.989		1.104	617	1.264	5.089	3.499	592.090	
2012	4.439	18.826		39.361	21.986	79.129	107.847	210.791	86.821	72.260		335	40.085	1.146	2.289	2.915	688.231	
2013	4.280	8.555	23.663	43.547	9.129	84.206	143.776	235.797	80.531	78.293		335	43.040	1.056	2.104	1.943	760.256	
2014	2.620	6.291	23.856	45.160		91.457	137.292	290.842	75.480	83.955	12.422	335	43.221	24.579	2.560	972	841.041	
2015	1.917	4.751	23.532	52.236		71.279	144.105	318.309	94.738	95.752	20.844	335	39.221	19.156	2.843		889.019	
2016	2.270	3.748	23.079	53.266		71.155	124.728	335.812	108.554	115.757	28.781	335	39.080	13.538	2.902		923.003	
2017	3.806	5.254	18.715	51.059		44.244	155.044	359.304	105.006	135.325	41.803	335	36.878	9.394	2.291		968.460	
2018																		
Enero	2.951	5.074	18.785	50.492		44.244	137.974	371.547	106.682	138.599	42.788	335	36.878	9.386	2.221		967.956	
Febrero	1.746	4.959	18.835	49.387		45.434	138.647	375.134	109.005	145.494	43.709	335	34.878	9.386	2.262		979.211	
Marzo	1.171	4.785	16.875	49.768		46.513	142.385	377.070	111.110	146.466	43.826	335	34.878	9.361	625		985.169	
Abril	951	4.326	15.574	50.294		30.695	144.516	380.112	111.868	148.130	44.529	335	34.878	9.361	627		976.197	
Mayo	1.370	3.481	14.844	49.541		32.365	147.091	382.717	112.612	149.470	45.659	335	31.878	9.171	642		981.176	
Junio	1.415	3.415	14.419	50.126		33.083	149.651	384.975	113.355	150.558	48.158	335	31.878	9.127	638		991.132	
Julio	1.935	3.377	13.887	50.904		34.648	150.940	372.498	116.395	152.137	49.447	335	31.878	9.127	633		988.140	
Agosto	1.530	3.189	12.517	52.050		36.389	151.695	374.363	116.395	152.137	50.154	335	31.878	9.127	635		992.393	
Septiembre	1.590	3.119	12.100	51.729		37.532	154.639	378.823	116.395	153.017	54.637	335	31.878	9.116	637		1.005.546	
Octubre	1.140	3.428	13.585	51.549		40.250	135.746	381.168	116.395	155.564	55.134	335	28.878	8.366	646		992.184	
Noviembre	1.352	3.684	15.075	51.010		41.472	138.473	382.732	117.568	157.214	55.378	335	28.878	7.454	644		1.001.270	
Diciembre	1.082	3.228	14.885	51.247		42.086	139.986	384.100	117.568	157.214	55.516	335	29.135	6.804	645		1.003.829	
2019																		
Enero	1.167	3.196	14.914	50.650		26.644	143.302	397.633	117.568	157.214	55.991	335	29.047	6.804	650		1.005.115	
Febrero	986	3.360	14.694	51.009		29.015	144.504	399.767	120.447	157.214	56.789	335	29.447	6.804	654		1.015.027	
Marzo	1.026	3.755	13.794	50.111		31.000	145.730	403.203	125.447	158.682	56.856	335	29.447	6.779	661		1.026.827	
Abril	961	3.478	12.758	50.025		32.223	126.020	405.356	126.697	158.682	57.621	335	29.447	6.779	659		1.011.041	
Mayo	1.055	3.332	12.468	50.234		32.223	128.281	408.947	128.294	159.482	58.676	335	29.447	6.779	659		1.020.214	

(*) Importe nominal de la deuda viva a fin de cada periodo, actualizado en las deudas Indexadas por el coeficiente de indexación correspondiente.

(**) Deuda propia y asumida

DEUDA DEL ESTADO: VIDA MEDIA

(Años)

FECHA	DEUDA EN MONEDA NACIONAL							DEUDA EN DIVISAS*	BANCO DE ESPAÑA* (Préstamos)	TOTAL VIDA MEDIA
	LETRAS	BONOS	OBLIGACIONES	EUROBONOS Y NOTAS M/P*	RESTO	ASUMIDA	TOTAL			
2002	0,61	1,96	9,31	3,21	6,50	2,42	5,95	4,13	9,26	5,98
2003	0,58	1,90	9,34	3,46	5,85	3,58	6,09	3,24	8,77	6,08
2004	0,66	1,91	9,17	3,02	5,16	6,53	6,20	3,63	8,28	6,19
2005	0,66	1,94	9,45	2,02	4,89	7,21	6,65	4,36	7,80	6,63
2006	0,68	1,82	9,22	1,75	4,05	7,75	6,73	4,35	7,31	6,71
2007	0,50	2,16	9,03	1,81	1,50	7,37	6,94	3,50	4,33	6,85
2008	0,53	2,07	9,23	3,28	0,61	8,00	6,68	3,62	3,77	6,59
2009	0,42	2,60	9,74	2,28		7,78	6,52	3,10	3,20	6,44
2010	0,53	2,55	10,09	1,24	21,08	7,47	6,70	2,94	2,62	6,62
2011	0,48	2,28	10,00	7,64	20,08	7,22	6,57	2,71	2,00	6,51
2012	0,51	2,24	9,13	23,36	12,55	6,91	6,38	4,09	1,33	6,35
2013	0,41	2,14	9,29	22,36	11,53	6,46	6,22	6,16	0,83	6,20
2014	0,43	2,20	9,10	21,36	10,63	3,44	6,28	7,18	0,33	6,28
2015	0,42	2,21	9,08	20,36	9,64	3,23	6,45	6,42		6,45
2016	0,44	2,17	9,36	19,36	8,62	3,29	6,81	5,30		6,81
2017	0,43	2,08	9,72	18,36	7,60	3,55	7,13	5,01		7,13
2018										
Enero	0,42	2,22	9,77	18,27	7,52	3,47	7,33	4,97		7,33
Febrero	0,42	2,16	9,92	18,20	7,45	3,40	7,46	4,89		7,46
Marzo	0,42	2,12	9,86	18,11	7,37	3,32	7,42	17,51		7,42
Abril	0,43	2,25	9,84	18,03	7,28	3,24	7,52	17,52		7,53
Mayo	0,43	2,22	9,83	17,95	7,21	3,22	7,51	17,50		7,51
Junio	0,45	2,21	9,78	17,86	7,13	3,15	7,45	17,47		7,45
Julio	0,45	2,15	10,04	17,78	7,05	3,07	7,57	17,40		7,58
Agosto	0,46	2,08	9,95	17,69	6,96	2,98	7,49	17,34		7,50
Septiembre	0,46	2,04	9,92	17,61	6,88	2,90	7,47	17,27		7,47
Octubre	0,46	2,20	9,87	17,53	6,81	3,07	7,56	17,24		7,56
Noviembre	0,46	2,15	9,86	17,44	6,73	3,35	7,52	16,79		7,53
Diciembre	0,45	2,09	9,77	17,36	6,64	3,58	7,45	17,02		7,45
2019										
Enero	0,44	2,25	9,69	17,27	6,58	3,50	7,52	16,87		7,52
Febrero	0,43	2,20	9,63	17,20	6,52	3,42	7,45	16,78		7,46
Marzo	0,42	2,13	9,63	17,11	6,44	3,35	7,45	16,74		7,46
Abril	0,43	2,36	9,56	17,03	6,36	3,27	7,55	16,68		7,56
Mayo	0,43	2,31	9,51	16,95	6,27	3,18	7,51	16,64		7,52

(*) Deuda propia y asumida.

DEUDA DEL ESTADO EN MONEDA NACIONAL: TIPO DE INTERÉS MEDIO DE LA DEUDA EN CIRCULACIÓN*

(% y millones de euros)

FECHA	DEUDA EMITIDA POR EL ESTADO					DEUDA ASUMIDA	TIPO INTERES MEDIO TOTAL*	B y O Indexados (Tipo Interés Real)	Pro memoria REND. EFEC. Medio (Inflac. Estimad.)**
	LETRAS	BONOS	OBLIGACIONES	RESTO	TIPO INTERES MEDIO				
2002	3,526 (35.831)	4,645 (84.006)	6,318 (163.104)	3,578 (17.618)	5,357	8,959 (955)	5,369	5,369	
2003	2,438 (38.766)	4,136 (76.597)	5,812 (169.372)	3,149 (14.966)	4,814	8,731 (447)	4,820	4,820	
2004	2,259 (36.988)	3,863 (74.915)	5,579 (180.963)	2,811 (13.454)	4,637	3,495 (5.740)	4,615	4,615	
2005	2,263 (33.294)	3,265 (69.466)	5,245 (195.195)	2,824 (12.706)	4,384	4,721 (2.668)	4,387	4,387	
2006	3,158 (31.301)	3,148 (61.426)	5,002 (202.649)	2,479 (10.784)	4,353	5,358 (2.173)	4,360	4,360	
2007	4,027 (32.444)	3,399 (47.133)	4,933 (213.787)	1,992 (8.344)	4,514	6,293 (1.842)	4,525	4,525	
2008	3,510 (52.074)	3,601 (59.176)	4,772 (233.866)	0,980 (6.359)	4,319	4,431 (1.689)	4,320	4,320	
2009	0,880 (85.513)	3,068 (96.602)	4,564 (279.986)	0,728 (5.275)	3,538	2,236 (1.533)	3,533	3,533	
2010	1,689 (89.756)	3,026 (123.340)	4,570 (313.817)	1,284 (5.929)	3,691	2,298 (1.400)	3,687	3,687	
2011	3,093 (90.608)	3,292 (147.602)	4,701 (342.307)	1,757 (5.220)	4,071	2,671 (1.264)	4,068	4,068	
2012	2,664 (84.613)	3,607 (186.976)	4,720 (369.872)	0,585 (43.335)	3,900	1,650 (1.146)	3,897	3,897	
2013	1,225 (89.174)	3,530 (227.983)	4,741 (394.621)	0,918 (45.318)	3,734	1,849 (1.056)	3,731	3,731	
2014	0,358 (77.926)	3,023 (228.749)	4,457 (450.277)	1,106 (44.528)	3,463	4,028 (24.579)	3,480	1,056 (12.394)	

DEUDA DEL ESTADO EN MONEDA NACIONAL: TIPO DE INTERÉS MEDIO DE LA DEUDA EN CIRCULACIÓN*

(% y millones de euros)

FECHA	DEUDA EMITIDA POR EL ESTADO					DEUDA ASUMIDA	TIPO INTERÉS MEDIO TOTAL*	B y O Indexados (Tipo Interés Real)	Pro memoria REND. EFEC. Medio (Inflac. Estimad.)**
	LETRAS	BONOS	OBLIGACIONES	RESTO	TIPO INTERÉS MEDIO				
2015	0,050 (82.435)	2,354 (215.384)	4,082 (508.799)	1,279 (39.556)	3,118	3,590 (19.156)	3,129	0,792 (20.800)	3,108
2016	-0,178 (82.363)	1,477 (195.883)	3,805 (560.123)	1,301 (39.415)	2,799	2,969 (13.538)	2,802	0,584 (28.588)	2,773
2017	-0,360 (78.835)	1,221 (199.288)	3,492 (599.635)	1,261 (37.213)	2,575	2,674 (9.394)	2,576	0,506 (41.006)	2,545
2018									
Enero	-0,368	0,944	3,444	1,261	2,534	2,674	2,535	0,505	2,506
Febrero	-0,375	0,936	3,419	1,263	2,534	2,674	2,536	0,497	2,506
Marzo	-0,380	0,918	3,405	1,263	2,525	2,682	2,526	0,495	2,496
Abril	-0,388	0,959	3,389	1,263	2,555	2,682	2,556	0,483	2,524
Mayo	-0,394	0,941	3,377	1,273	2,550	2,682	2,551	0,452	2,517
Junio	-0,393	0,929	3,365	1,273	2,537	2,694	2,538	0,390	2,501
Julio	-0,393	0,916	3,312	1,273	2,483	2,697	2,485	0,378	2,449
Agosto	-0,390	0,904	3,307	1,273	2,477	2,697	2,479	0,377	2,443
Septiembre	-0,390	0,890	3,292	1,273	2,465	2,700	2,467	0,373	2,430
Octubre	-0,384	0,615	3,282	1,288	2,438	2,719	2,440	0,365	2,404
Noviembre	-0,379	0,609	3,273	1,288	2,423	2,691	2,426	0,365	2,390
Diciembre	-0,373 (70.442)	0,606 (182.072)	3,270 (658.882)	1,442 (29.470)	2,424	2,659 (6.804)	2,426	0,365 (53.464)	2,391
2019									
Enero	-0,368	0,648	3,232	1,444	2,442	2,676	2,444	0,369	2,408
Febrero	-0,360	0,635	3,218	1,433	2,427	2,676	2,429	0,367	2,393
Marzo	-0,353	0,622	3,196	1,433	2,415	2,686	2,417	0,364	2,382
Abril	-0,346	0,412	3,186	1,433	2,416	2,685	2,418	0,356	2,381
Mayo	-0,341 (67.089)	0,407 (160.504)	3,169 (696.724)	1,433 (29.782)	2,404	2,685 (6.779)	2,406	0,355 (56.651)	2,369

(*) Tipos de interés de emisión (TIR) de la Deuda viva a fin de cada período, excepto en préstamos, en que se incluye el tipo efectivo de interés de la última renovación.

(**) En el momento de la emisión de cada Bono y Obligación indexado.

() Las cifras entre paréntesis corresponden al nominal en circulación.

LETRAS DEL TESORO: DISTRIBUCION POR TENEDORES
Cartera a vencimiento

(Saldos nominales en millones de EUROS y %)

FECHA	ENTIDADES DE CRÉDITO RESIDENTES		BANCO DE ESPAÑA		ENTIDADES DE SEGUROS		FONDOS DE PENSIONES		FONDOS DE INVERSIÓN		OTRAS INSTITUCIONES FINANCIERAS		EMPRESAS NO FINANCIERAS		PERSONAS FÍSICAS		ADMINISTRACIONES PÚBLICAS		NO RESIDENTES		TOTAL
2002	21.780	60,79%	0	0,00%	97	0,27%	358	1,00%	6.104	17,04%	1.913	5,34%	795	2,22%	3.041	8,49%	382	1,07%	1.361	3,80%	35.831
2003	19.921	51,39%	2.647	6,83%	194	0,50%	632	1,63%	6.035	15,57%	1.892	4,88%	837	2,16%	2.465	6,36%	74	0,19%	4.070	10,50%	38.766
2004	20.307	54,90%	3.410	9,22%	200	0,54%	196	0,53%	3.658	9,89%	2.057	5,56%	899	2,43%	2.323	6,28%	1.091	2,95%	2.848	7,70%	36.988
2005	16.949	50,91%	3.276	9,84%	262	0,79%	106	0,32%	3.285	9,87%	2.436	7,32%	772	2,32%	2.267	6,81%	1.654	4,97%	2.286	6,87%	33.294
2006	14.966	47,81%	2.186	6,98%	453	1,45%	431	1,38%	2.786	8,90%	2.176	6,95%	449	1,43%	2.923	9,34%	212	0,68%	4.719	15,08%	31.301
2007	16.481	50,80%	1.666	5,14%	329	1,01%	319	0,98%	2.072	6,39%	2.412	7,43%	545	1,68%	3.559	10,97%	833	2,57%	4.228	13,03%	32.444
2008	20.081	38,56%	3.032	5,82%	280	0,54%	722	1,39%	5.949	11,42%	2.647	5,08%	1.877	3,60%	4.730	9,08%	1.606	3,08%	11.150	21,41%	52.074
2009	29.971	35,05%	445	0,52%	139	0,16%	633	0,74%	4.710	5,51%	1.387	1,62%	1.179	1,38%	2.287	2,67%	1.497	1,75%	43.265	50,59%	85.513
2010	25.543	28,46%	667	0,74%	669	0,75%	2.804	3,12%	5.820	6,48%	1.590	1,77%	1.771	1,97%	1.617	1,80%	4.049	4,51%	45.226	50,39%	89.756
2011	34.771	38,38%	3.001	3,31%	2.188	2,41%	5.236	5,78%	9.828	10,85%	822	0,91%	2.411	2,66%	3.352	3,70%	2.826	3,12%	26.172	28,88%	90.608
2012	23.358	27,61%	4	0,00%	2.006	2,37%	5.010	5,92%	9.026	10,67%	371	0,44%	1.989	2,35%	2.844	3,36%	6.343	7,50%	33.663	39,78%	84.613
2013	14.247	15,98%	23	0,03%	650	0,73%	3.053	3,42%	6.527	7,32%	138	0,15%	1.014	1,14%	1.730	1,94%	2.580	2,89%	59.211	66,40%	89.174
2014	16.719	21,45%	0	0,00%	652	0,84%	2.264	2,91%	2.293	2,94%	698	0,90%	413	0,53%	1.235	1,58%	431	0,55%	53.221	68,30%	77.926
2015	17.867	21,67%	0	0,00%	176	0,21%	1.987	2,41%	1.702	2,06%	179	0,22%	127	0,15%	710	0,86%	1.926	2,34%	57.762	70,07%	82.435
2016	15.520	18,84%	0	0,00%	593	0,72%	966	1,17%	2.951	3,58%	51	0,06%	397	0,48%	156	0,19%	374	0,45%	61.356	74,49%	82.363
2017	9.639	12,23%	0	0,00%	140	0,18%	665	0,84%	3.241	4,11%	3	0,00%	275	0,35%	15	0,02%	3.583	4,54%	61.275	77,73%	78.835
2018																					
Enero	10.907	14,11%	0	0,00%	45	0,06%	911	1,18%	3.277	4,24%	1	0,00%	62	0,08%	14	0,02%	3.583	4,64%	58.503	75,68%	77.303
Febrero	10.644	14,21%	0	0,00%	25	0,03%	819	1,09%	2.784	3,72%	1	0,00%	76	0,10%	13	0,02%	3.404	4,54%	57.161	76,29%	74.927
Marzo	8.776	12,09%	0	0,00%	16	0,02%	888	1,22%	2.763	3,81%	0	0,00%	36	0,05%	20	0,03%	3.401	4,68%	56.700	78,10%	72.599
Abril	9.554	13,43%	0	0,00%	7	0,01%	881	1,24%	2.678	3,76%	1	0,00%	66	0,09%	19	0,03%	3.051	4,29%	54.889	77,15%	71.146
Mayo	11.294	16,31%	0	0,00%	9	0,01%	987	1,43%	2.632	3,80%	0	0,00%	9	0,01%	18	0,03%	2.837	4,10%	51.450	74,31%	69.236
Junio	9.427	13,59%	0	0,00%	47	0,07%	1.274	1,84%	2.730	3,94%	0	0,00%	28	0,04%	18	0,03%	3.837	5,53%	52.013	74,97%	69.376
Julio	8.667	12,36%	0	0,00%	33	0,05%	1.272	1,81%	2.628	3,75%	0	0,00%	26	0,04%	18	0,03%	3.833	5,47%	53.627	76,50%	70.103
Agosto	8.134	11,74%	0	0,00%	56	0,08%	1.308	1,89%	2.561	3,70%	0	0,00%	27	0,04%	11	0,02%	4.122	5,95%	53.067	76,59%	69.285
Septiembre	8.999	13,13%	0	0,00%	52	0,08%	1.110	1,62%	2.418	3,53%	0	0,00%	27	0,04%	10	0,01%	3.727	5,44%	52.195	76,16%	68.538
Octubre	10.653	15,28%	0	0,00%	52	0,07%	1.056	1,52%	2.714	3,89%	0	0,00%	27	0,04%	10	0,01%	4.177	5,99%	51.013	73,19%	69.702
Noviembre	11.615	16,33%	0	0,00%	100	0,14%	1.049	1,48%	3.216	4,52%	0	0,00%	27	0,04%	9	0,01%	3.764	5,29%	51.342	72,19%	71.121
Diciembre	10.614	15,07%	0	0,00%	208	0,29%	1.427	2,03%	4.499	6,39%	0	0,00%	32	0,05%	9	0,01%	4.264	6,05%	49.390	70,11%	70.442
2019																					
Enero	10.305	14,74%	0	0,00%	110	0,16%	1.589	2,27%	4.521	6,47%	0	0,00%	27	0,04%	8	0,01%	4.263	6,10%	49.105	70,22%	69.927
Febrero	9.974	14,24%	0	0,00%	107	0,15%	1.442	2,06%	4.152	5,93%	0	0,00%	30	0,04%	8	0,01%	4.263	6,09%	50.072	71,48%	70.049
Marzo	13.052	19,00%	0	0,00%	236	0,34%	1.665	2,42%	4.019	5,85%	0	0,00%	16	0,02%	9	0,01%	4.263	6,21%	45.428	66,14%	68.687

Fuente: 2002-2015 Banco de España (datos Iberclear), 2016-2019 Banco de España (datos Securities Holdings Statistics).

Debido a los cambios en la fuente de información, hay una ruptura en las series a partir de 2016.

BONOS Y OBLIGACIONES DEL ESTADO NO SEGREGADOS: DISTRIBUCIÓN POR TENEDORES
Cartera a vencimiento

(Saldos nominales en millones de EUROS y %)

FECHA	ENTIDADES DE CRÉDITO RESIDENTES		BANCO DE ESPAÑA		ENTIDADES DE SEGUROS		FONDOS DE PENSIONES		FONDOS DE INVERSIÓN		OTRAS INSTITUCIONES FINANCIERAS		EMPRESAS NO FINANCIERAS		PERSONAS FÍSICAS		ADMINISTRACIONES PÚBLICAS		NO RESIDENTES		TOTAL
2002	68.126	28,99%	4.087	1,74%	17.147	7,30%	4.510	1,92%	10.546	4,49%	1.832	0,78%	6.718	2,86%	2.372	1,01%	5.417	2,30%	114.273	48,62%	235.029
2003	84.185	36,08%	4.316	1,85%	15.702	6,73%	4.083	1,75%	7.723	3,31%	1.470	0,63%	6.463	2,77%	1.983	0,85%	9.491	4,07%	97.898	41,96%	233.313
2004	66.489	27,37%	5.344	2,20%	16.689	6,87%	3.571	1,47%	5.927	2,44%	1.458	0,60%	7.021	2,89%	1.895	0,78%	16.155	6,65%	118.379	48,73%	242.928
2005	62.076	24,52%	6.817	2,69%	16.550	6,54%	4.349	1,72%	6.142	2,43%	2.575	1,02%	8.360	3,30%	1.822	0,72%	18.315	7,24%	126.124	49,83%	253.130
2006	52.782	20,99%	6.329	2,52%	15.875	6,31%	5.039	2,00%	6.063	2,41%	2.821	1,12%	8.789	3,50%	1.757	0,70%	18.285	7,27%	133.674	53,17%	251.414
2007	55.902	22,63%	7.395	2,99%	15.734	6,37%	5.313	2,15%	5.017	2,03%	3.831	1,55%	7.033	2,85%	1.878	0,76%	21.906	8,87%	122.992	49,79%	247.001
2008	65.191	23,29%	11.937	4,26%	13.138	4,69%	4.037	1,44%	3.793	1,36%	4.443	1,59%	7.029	2,51%	1.518	0,54%	30.289	10,82%	138.543	49,49%	279.918
2009	103.085	28,43%	14.142	3,90%	16.133	4,45%	6.087	1,68%	7.846	2,16%	3.397	0,94%	8.361	2,31%	1.795	0,50%	42.421	11,70%	159.313	43,94%	362.579
2010	97.750	23,41%	17.863	4,28%	26.189	6,27%	8.062	1,93%	13.128	3,14%	1.961	0,47%	7.899	1,89%	1.824	0,44%	57.247	13,71%	185.688	44,46%	417.611
2011	139.395	29,85%	24.670	5,28%	36.995	7,92%	10.628	2,28%	15.691	3,36%	1.372	0,29%	6.927	1,48%	3.034	0,65%	60.609	12,98%	167.598	35,89%	466.920
2012	171.038	32,25%	29.625	5,59%	42.522	8,02%	10.392	1,96%	15.964	3,01%	789	0,15%	10.836	2,04%	2.543	0,48%	61.841	11,66%	184.836	34,85%	530.385
2013	174.846	29,53%	29.461	4,98%	53.542	9,04%	13.691	2,31%	23.108	3,90%	736	0,12%	15.351	2,59%	2.972	0,50%	56.833	9,60%	221.614	37,43%	592.154
2014	205.864	31,52%	29.397	4,50%	63.111	9,66%	11.863	1,82%	23.730	3,63%	1.975	0,30%	10.583	1,62%	2.695	0,41%	45.354	6,94%	258.633	39,59%	653.207
2015	180.156	25,54%	71.160	10,09%	62.815	8,91%	10.869	1,54%	15.022	2,13%	1.192	0,17%	10.609	1,50%	3.763	0,53%	37.456	5,31%	312.311	44,28%	705.353
2016	153.515	20,70%	138.590	18,68%	74.269	10,01%	12.699	1,71%	18.837	2,54%	752	0,10%	2.240	0,30%	2.672	0,36%	22.601	3,05%	315.553	42,54%	741.729
2017	147.263	18,42%	195.502	24,45%	77.852	9,74%	10.541	1,32%	15.480	1,94%	767	0,10%	1.335	0,17%	1.685	0,21%	13.851	1,73%	335.344	41,94%	799.620
2018																					
Enero	149.366	18,64%	195.502	24,39%	77.392	9,66%	10.886	1,36%	15.113	1,89%	779	0,10%	1.067	0,13%	1.597	0,20%	13.198	1,65%	336.584	42,00%	801.482
Febrero	154.616	18,93%	198.119	24,25%	78.900	9,66%	10.841	1,33%	14.949	1,83%	810	0,10%	1.063	0,13%	1.807	0,22%	13.346	1,63%	342.448	41,92%	816.900
Marzo	151.864	18,36%	200.686	24,26%	78.146	9,45%	10.915	1,32%	16.027	1,94%	678	0,08%	1.212	0,15%	1.813	0,22%	13.395	1,62%	352.461	42,61%	827.197
Abril	143.132	17,46%	202.696	24,73%	78.025	9,52%	10.838	1,32%	15.823	1,93%	712	0,09%	1.177	0,14%	1.787	0,22%	12.809	1,56%	352.731	43,03%	819.730
Mayo	148.403	17,89%	205.237	24,75%	79.140	9,54%	10.653	1,28%	14.898	1,80%	706	0,09%	1.405	0,17%	1.773	0,21%	12.938	1,56%	354.244	42,71%	829.395
Junio	151.060	18,00%	207.731	24,75%	80.324	9,57%	11.395	1,36%	14.652	1,75%	681	0,08%	1.353	0,16%	1.792	0,21%	13.110	1,56%	357.128	42,55%	839.228
Julio	148.500	17,77%	209.020	25,01%	79.483	9,51%	11.058	1,32%	15.175	1,82%	671	0,08%	1.339	0,16%	1.556	0,19%	9.936	1,19%	359.115	42,96%	835.853
Agosto	149.998	17,84%	211.358	25,13%	79.997	9,51%	10.724	1,28%	15.067	1,79%	677	0,08%	1.376	0,16%	1.717	0,20%	9.981	1,19%	360.049	42,81%	840.944
Septiembre	152.410	17,84%	214.156	25,06%	80.302	9,40%	10.646	1,25%	14.452	1,69%	701	0,08%	1.375	0,16%	1.522	0,18%	9.989	1,17%	368.936	43,18%	854.489
Octubre	145.843	17,29%	213.576	25,31%	80.191	9,50%	10.385	1,23%	13.264	1,57%	723	0,09%	1.324	0,16%	1.618	0,19%	9.387	1,11%	367.435	43,55%	843.746
Noviembre	145.684	17,11%	216.392	25,41%	81.165	9,53%	9.905	1,16%	13.748	1,61%	728	0,09%	1.279	0,15%	1.445	0,17%	9.522	1,12%	371.826	43,66%	851.695
Diciembre	145.369	17,00%	217.923	25,48%	81.407	9,52%	9.752	1,14%	13.932	1,63%	694	0,08%	1.232	0,14%	1.624	0,19%	9.614	1,12%	373.579	43,69%	855.127
2019																					
Enero	148.017	17,27%	216.477	25,26%	80.321	9,37%	9.783	1,14%	13.841	1,62%	735	0,09%	1.215	0,14%	1.603	0,19%	8.882	1,04%	376.158	43,89%	857.031
Febrero	153.856	17,76%	216.822	25,03%	82.070	9,47%	9.828	1,13%	14.408	1,66%	728	0,08%	1.217	0,14%	1.466	0,17%	9.110	1,05%	376.786	43,49%	866.293
Marzo	155.066	17,62%	217.248	24,69%	82.723	9,40%	9.915	1,13%	14.462	1,64%	691	0,08%	1.218	0,14%	1.466	0,17%	9.177	1,04%	388.010	44,09%	879.977

BONOS Y OBLIGACIONES DEL ESTADO SEGREGADOS: DISTRIBUCION POR TENEDORES
Cartera a vencimiento

PRINCIPALES SEGREGADOS

(Saldos nominales en millones de EUROS y %)

FECHA	ENTIDADES DE CRÉDITO RESIDENTES		BANCO DE ESPAÑA		ENTIDADES DE SEGUROS		FONDOS DE PENSIONES		FONDOS DE INVERSIÓN		OTRAS INSTITUCIONES FINANCIERAS		EMPRESAS NO FINANCIERAS		PERSONAS FÍSICAS		ADMINISTRACIONES PÚBLICAS		NO RESIDENTES		TOTAL
2002	1.549	12,31%	0	0,00%	1.668	13,26%	145	1,15%	4.937	39,24%	20	0,16%	413	3,28%	1.223	9,72%	4	0,03%	2.623	20,85%	12.582
2003	1.724	13,11%	0	0,00%	2.467	18,75%	310	2,36%	4.874	37,05%	49	0,37%	539	4,10%	605	4,60%	13	0,10%	2.573	19,56%	13.155
2004	1.679	12,48%	0	0,00%	2.510	18,66%	347	2,58%	4.182	31,09%	409	3,04%	451	3,35%	601	4,47%	3	0,02%	3.269	24,30%	13.450
2005	1.395	11,60%	0	0,00%	2.476	20,58%	460	3,82%	2.965	24,64%	50	0,42%	338	2,81%	598	4,97%	0	0,00%	3.750	31,17%	12.031
2006	1.065	8,09%	0	0,00%	2.388	18,15%	501	3,81%	2.920	22,19%	34	0,26%	562	4,27%	594	4,51%	0	0,00%	5.097	38,73%	13.160
2007	1.117	7,75%	0	0,00%	2.447	16,97%	498	3,45%	2.842	19,71%	65	0,45%	413	2,86%	709	4,92%	0	0,00%	6.329	43,89%	14.420
2008	1.051	7,71%	0	0,00%	3.463	25,42%	486	3,57%	1.847	13,56%	59	0,43%	222	1,63%	658	4,83%	0	0,00%	5.839	42,86%	13.624
2009	1.035	7,39%	0	0,00%	3.657	26,10%	562	4,01%	1.681	12,00%	57	0,41%	151	1,08%	638	4,55%	0	0,00%	6.230	44,47%	14.010
2010	1.344	6,88%	0	0,00%	6.688	34,22%	1.006	5,15%	2.303	11,78%	39	0,20%	1.058	5,41%	128	0,65%	0	0,00%	6.978	35,70%	19.545
2011	1.291	5,62%	0	0,00%	8.636	37,57%	1.711	7,44%	2.579	11,22%	30	0,13%	1.826	7,94%	81	0,35%	9	0,04%	6.826	29,69%	22.989
2012	2.048	7,74%	0	0,00%	10.197	38,53%	3.911	14,78%	2.599	9,82%	71	0,27%	2.325	8,79%	63	0,24%	8	0,03%	5.242	19,81%	26.463
2013	1.942	6,38%	0	0,00%	12.009	39,44%	4.532	14,88%	4.435	14,56%	52	0,17%	2.737	8,99%	79	0,26%	106	0,35%	4.558	14,97%	30.450
2014	1.872	4,90%	0	0,00%	13.239	34,65%	6.761	17,69%	8.009	20,96%	53	0,14%	2.757	7,21%	63	0,16%	47	0,12%	5.414	14,17%	38.213
2015	1.939	4,89%	0	0,00%	12.530	31,62%	6.973	17,59%	8.625	21,76%	61	0,15%	2.514	6,34%	62	0,16%	497	1,25%	6.431	16,23%	39.631
2016	1.209	2,82%	0	0,00%	13.202	30,80%	5.531	12,90%	13.771	32,13%	0	0,00%	718	1,68%	17	0,04%	8	0,02%	8.408	19,62%	42.865
2017	1.255	3,11%	0	0,00%	13.224	32,81%	4.102	10,18%	12.067	29,94%	0	0,00%	619	1,54%	17	0,04%	288	0,71%	8.731	21,66%	40.304
2018																					
Enero	1.287	3,26%	0	0,00%	13.231	33,49%	4.685	11,86%	11.350	28,73%	0	0,00%	8	0,02%	17	0,04%	278	0,70%	8.656	21,91%	39.512
Febrero	1.225	3,10%	0	0,00%	13.126	33,22%	4.643	11,75%	11.250	28,47%	0	0,00%	8	0,02%	17	0,04%	278	0,70%	8.971	22,70%	39.518
Marzo	1.335	3,38%	0	0,00%	13.218	33,43%	4.427	11,20%	11.261	28,48%	0	0,00%	8	0,02%	17	0,04%	278	0,70%	8.996	22,75%	39.541
Abril	1.503	3,81%	0	0,00%	13.480	34,21%	4.577	11,62%	11.142	28,27%	10	0,03%	8	0,02%	14	0,04%	283	0,72%	8.391	21,29%	39.408
Mayo	1.607	4,08%	0	0,00%	13.235	33,62%	4.451	11,31%	11.166	28,36%	0	0,00%	3	0,01%	14	0,04%	278	0,71%	8.613	21,88%	39.367
Junio	1.649	4,20%	0	0,00%	13.243	33,75%	4.404	11,22%	10.953	27,91%	0	0,00%	3	0,01%	14	0,04%	284	0,72%	8.690	22,15%	39.240
Julio	1.304	3,38%	0	0,00%	13.187	34,14%	4.232	10,96%	10.609	27,47%	0	0,00%	3	0,01%	14	0,04%	283	0,73%	8.993	23,28%	38.625
Agosto	1.277	3,31%	0	0,00%	13.231	34,35%	4.227	10,97%	10.556	27,41%	0	0,00%	3	0,01%	14	0,04%	284	0,74%	8.926	23,17%	38.518
Septiembre	1.310	3,36%	0	0,00%	13.239	33,97%	4.172	10,71%	10.469	26,86%	0	0,00%	42	0,11%	14	0,04%	284	0,73%	9.441	24,23%	38.971
Octubre	1.398	3,60%	0	0,00%	13.224	34,04%	4.055	10,44%	10.345	26,63%	0	0,00%	3	0,01%	14	0,04%	279	0,72%	9.524	24,52%	38.842
Noviembre	1.107	2,82%	0	0,00%	13.292	33,88%	4.030	10,27%	10.773	27,46%	0	0,00%	81	0,21%	14	0,04%	279	0,71%	9.653	24,61%	39.229
Diciembre	971	2,47%	0	0,00%	13.244	33,71%	3.998	10,18%	11.036	28,09%	0	0,00%	2	0,00%	14	0,04%	279	0,71%	9.747	24,81%	39.291
2019																					
Enero	964	2,45%	0	0,00%	13.166	33,45%	3.983	10,12%	11.228	28,53%	0	0,00%	88	0,22%	14	0,04%	279	0,71%	9.633	24,48%	39.356
Febrero	1.038	2,63%	0	0,00%	13.243	33,57%	3.821	9,69%	11.337	28,73%	0	0,00%	45	0,12%	14	0,04%	279	0,71%	9.677	24,53%	39.455
Marzo	1.086	2,74%	0	0,00%	13.296	33,53%	3.638	9,18%	11.723	29,56%	0	0,00%	88	0,22%	15	0,04%	279	0,70%	9.529	24,03%	39.655

BONOS Y OBLIGACIONES DEL ESTADO SEGREGADOS: DISTRIBUCION POR TENEDORES
Cartera a vencimiento

CUPONES SEGREGADOS

(Saldos nominales en millones de EUROS y %)

FECHA	ENTIDADES DE CRÉDITO RESIDENTES		BANCO DE ESPAÑA		ENTIDADES DE SEGUROS		FONDOS DE PENSIONES		FONDOS DE INVERSIÓN		OTRAS INSTITUCIONES FINANCIERAS		EMPRESAS NO FINANCIERAS		PERSONAS FÍSICAS		ADMINISTRACIONES PÚBLICAS		NO RESIDENTES		TOTAL
2002	1.233	15,39%	0	0,00%	2.145	26,77%	125	1,56%	892	11,13%	0	0,00%	142	1,77%	775	9,67%	0	0,00%	2.700	33,70%	8.012
2003	1.591	19,02%	0	0,00%	2.349	28,07%	157	1,88%	889	10,63%	7	0,08%	170	2,03%	742	8,87%	0	0,00%	2.462	29,43%	8.367
2004	1.378	16,02%	0	0,00%	2.379	27,65%	250	2,91%	803	9,33%	15	0,17%	144	1,67%	731	8,50%	0	0,00%	2.905	33,76%	8.604
2005	1.181	13,63%	0	0,00%	2.465	28,44%	334	3,85%	783	9,04%	21	0,24%	113	1,30%	722	8,33%	0	0,00%	3.047	35,16%	8.666
2006	1.201	12,06%	0	0,00%	2.623	26,34%	251	2,52%	704	7,07%	26	0,26%	87	0,87%	713	7,16%	0	0,00%	4.353	43,71%	9.958
2007	1.157	10,60%	0	0,00%	2.870	26,28%	374	3,43%	637	5,83%	17	0,16%	81	0,74%	724	6,63%	0	0,00%	5.059	46,33%	10.919
2008	2.654	22,74%	50	0,43%	2.478	21,24%	300	2,57%	431	3,69%	8	0,07%	78	0,67%	686	5,88%	0	0,00%	4.984	42,71%	11.669
2009	2.642	21,46%	0	0,00%	2.471	20,07%	432	3,51%	463	3,76%	12	0,10%	327	2,66%	659	5,35%	0	0,00%	5.307	43,10%	12.314
2010	2.771	15,32%	0	0,00%	4.210	23,27%	1.330	7,35%	866	4,79%	11	0,06%	2.203	12,18%	737	4,07%	0	0,00%	5.964	32,96%	18.092
2011	3.065	15,32%	0	0,00%	5.074	25,35%	2.229	11,14%	1.253	6,26%	16	0,08%	2.846	14,22%	810	4,05%	2	0,01%	4.717	23,57%	20.012
2012	2.832	13,56%	0	0,00%	5.615	26,89%	2.594	12,42%	1.225	5,87%	10	0,05%	3.039	14,56%	820	3,93%	2	0,01%	4.741	22,71%	20.878
2013	2.453	11,21%	0	0,00%	6.768	30,92%	2.942	13,44%	1.375	6,28%	30	0,14%	3.132	14,31%	827	3,78%	5	0,02%	4.359	19,91%	21.890
2014	2.664	11,00%	0	0,00%	9.676	39,94%	3.269	13,49%	2.266	9,35%	9	0,04%	1.343	5,54%	218	0,90%	19	0,08%	4.765	19,67%	24.229
2015	2.820	11,37%	0	0,00%	9.456	38,14%	3.625	14,62%	2.493	10,05%	13	0,05%	1.440	5,81%	226	0,91%	12	0,05%	4.709	18,99%	24.794
2016	2.740	10,62%	0	0,00%	9.044	35,06%	3.677	14,25%	3.412	13,23%	0	0,00%	1.420	5,50%	116	0,45%	41	0,16%	5.346	20,72%	25.797
2017	2.400	9,94%	0	0,00%	8.978	37,18%	3.401	14,08%	2.710	11,22%	4	0,01%	500	2,07%	94	0,39%	844	3,49%	5.219	21,61%	24.150
2018																					
Enero	2.286	9,72%	0	0,00%	8.821	37,49%	3.731	15,86%	2.662	11,32%	4	0,01%	72	0,30%	84	0,36%	841	3,57%	5.026	21,36%	23.526
Febrero	2.329	9,85%	0	0,00%	8.754	37,01%	3.682	15,57%	2.662	11,26%	4	0,01%	98	0,41%	78	0,33%	867	3,67%	5.178	21,89%	23.652
Marzo	2.410	10,21%	0	0,00%	8.837	37,44%	3.800	16,10%	2.630	11,14%	4	0,01%	98	0,41%	78	0,33%	835	3,54%	4.915	20,82%	23.605
Abril	2.213	9,47%	0	0,00%	8.968	38,36%	3.767	16,11%	2.561	10,95%	4	0,01%	76	0,32%	13	0,06%	872	3,73%	4.907	20,99%	23.380
Mayo	2.374	10,13%	0	0,00%	8.867	37,85%	3.776	16,12%	2.513	10,73%	4	0,01%	14	0,06%	13	0,05%	881	3,76%	4.986	21,28%	23.428
Junio	2.355	10,05%	0	0,00%	8.862	37,84%	3.753	16,03%	2.493	10,64%	4	0,01%	14	0,06%	10	0,04%	869	3,71%	5.060	21,61%	23.419
Julio	2.266	9,91%	0	0,00%	8.786	38,41%	3.422	14,96%	2.277	9,96%	5	0,02%	25	0,11%	9	0,04%	835	3,65%	5.245	22,93%	22.872
Agosto	2.273	9,94%	0	0,00%	8.802	38,49%	3.420	14,96%	2.230	9,75%	4	0,02%	17	0,07%	9	0,04%	859	3,75%	5.256	22,98%	22.870
Septiembre	2.427	10,30%	0	0,00%	8.821	37,43%	3.487	14,80%	2.271	9,64%	4	0,01%	17	0,07%	9	0,04%	862	3,66%	5.667	24,05%	23.564
Octubre	2.441	10,46%	0	0,00%	8.815	37,77%	3.481	14,91%	2.125	9,11%	4	0,01%	36	0,15%	12	0,05%	860	3,69%	5.567	23,85%	23.341
Noviembre	2.529	10,74%	0	0,00%	8.835	37,53%	3.457	14,69%	2.141	9,10%	4	0,01%	35	0,15%	11	0,05%	863	3,67%	5.664	24,06%	23.539
Diciembre	2.717	11,52%	0	0,00%	8.833	37,46%	3.443	14,60%	2.156	9,14%	4	0,01%	37	0,16%	12	0,05%	836	3,54%	5.543	23,51%	23.582
2019																					
Enero	2.709	11,76%	0	0,00%	8.604	37,36%	3.360	14,59%	1.910	8,29%	4	0,02%	34	0,15%	12	0,05%	839	3,64%	5.562	24,15%	23.034
Febrero	2.839	12,28%	0	0,00%	8.692	37,60%	3.317	14,35%	1.936	8,37%	4	0,02%	28	0,12%	12	0,05%	836	3,62%	5.451	23,58%	23.113
Marzo	3.002	12,92%	0	0,00%	8.700	37,45%	3.278	14,11%	1.945	8,37%	4	0,02%	32	0,14%	12	0,05%	843	3,63%	5.418	23,32%	23.233

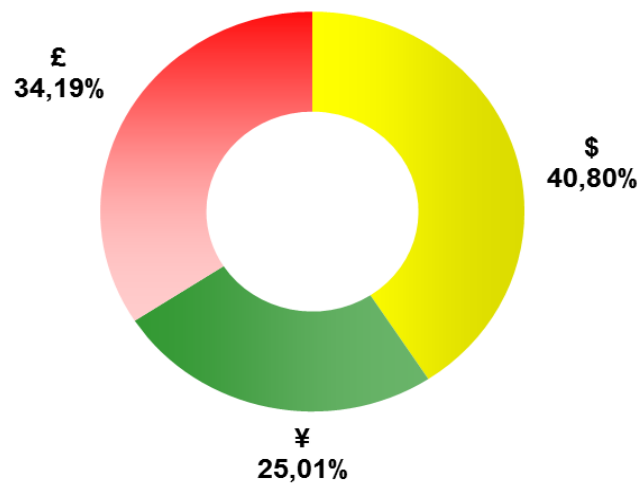
TOTAL DEUDA DEL ESTADO NO SEGREGADA Y PRINCIPALES DE LA DEUDA DEL ESTADO SEGREGADA: DISTRIBUCIÓN POR TENEDORES
Cartera a vencimiento

(Saldos nominales en millones de EUROS y %)

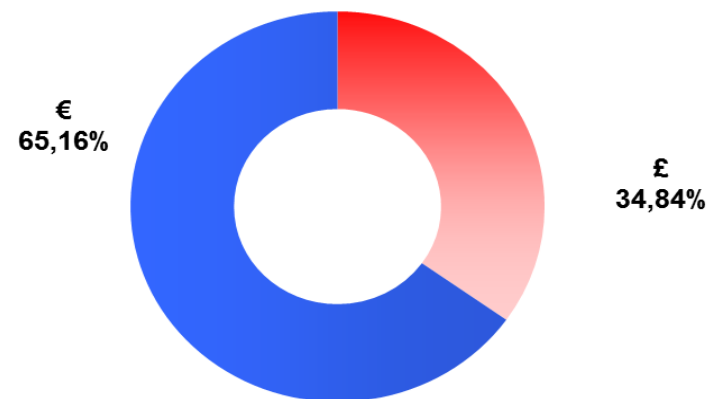
FECHA	ENTIDADES DE CRÉDITO RESIDENTES		BANCO DE ESPAÑA		ENTIDADES DE SEGUROS		FONDOS DE PENSIONES		FONDOS DE INVERSIÓN		OTRAS INSTITUCIONES FINANCIERAS		EMPRESAS NO FINANCIERAS		PERSONAS FÍSICAS		ADMINISTRACIONES PÚBLICAS		NO RESIDENTES		TOTAL
2002	91.455	32,27%	4.087	1,44%	18.912	6,67%	5.013	1,77%	21.587	7,62%	3.765	1,33%	7.926	2,80%	6.636	2,34%	5.803	2,05%	118.257	41,72%	283.442
2003	105.830	37,10%	6.963	2,44%	18.363	6,44%	5.025	1,76%	18.632	6,53%	3.411	1,20%	7.839	2,75%	5.053	1,77%	9.578	3,36%	104.541	36,65%	285.234
2004	88.475	30,16%	8.754	2,98%	19.399	6,61%	4.114	1,40%	13.767	4,69%	3.924	1,34%	8.371	2,85%	4.819	1,64%	17.249	5,88%	124.496	42,44%	293.366
2005	80.420	26,95%	10.093	3,38%	19.288	6,46%	4.915	1,65%	12.392	4,15%	5.061	1,70%	9.470	3,17%	4.687	1,57%	19.969	6,69%	132.160	44,28%	298.455
2006	68.813	23,26%	8.515	2,88%	18.716	6,33%	5.971	2,02%	11.769	3,98%	5.031	1,70%	9.800	3,31%	5.274	1,78%	18.497	6,25%	143.490	48,50%	295.875
2007	73.500	25,01%	9.061	3,08%	18.510	6,30%	6.130	2,09%	9.931	3,38%	6.308	2,15%	7.991	2,72%	6.146	2,09%	22.739	7,74%	133.549	45,45%	293.865
2008	86.323	24,98%	14.969	4,33%	16.881	4,88%	5.245	1,52%	11.589	3,35%	7.149	2,07%	9.128	2,64%	6.906	2,00%	31.895	9,23%	155.532	45,00%	345.616
2009	134.091	29,02%	14.587	3,16%	19.929	4,31%	7.282	1,58%	14.237	3,08%	4.841	1,05%	9.691	2,10%	4.720	1,02%	43.918	9,50%	208.808	45,19%	462.102
2010	124.637	23,65%	18.530	3,52%	33.546	6,37%	11.872	2,25%	21.251	4,03%	3.590	0,68%	10.728	2,04%	3.569	0,68%	61.296	11,63%	237.892	45,15%	526.912
2011	175.457	30,22%	27.671	4,77%	47.819	8,24%	17.575	3,03%	28.098	4,84%	2.224	0,38%	11.164	1,92%	6.467	1,11%	63.444	10,93%	200.596	34,55%	580.517
2012	196.444	30,62%	29.629	4,62%	54.725	8,53%	19.313	3,01%	27.589	4,30%	1.231	0,19%	15.150	2,36%	5.450	0,85%	68.192	10,63%	223.741	34,88%	641.461
2013	191.035	26,84%	29.484	4,14%	66.201	9,30%	21.276	2,99%	34.070	4,79%	926	0,13%	19.102	2,68%	4.781	0,67%	59.519	8,36%	285.383	40,09%	711.778
2014	224.455	29,17%	29.397	3,82%	77.002	10,01%	20.888	2,72%	34.032	4,42%	2.726	0,35%	13.753	1,79%	3.993	0,52%	45.832	5,96%	317.268	41,24%	769.346
2015	199.962	24,17%	71.160	8,60%	75.521	9,13%	19.829	2,40%	25.349	3,06%	1.432	0,17%	13.250	1,60%	4.535	0,55%	39.879	4,82%	376.504	45,50%	827.419
2016	170.244	19,64%	138.590	15,99%	88.063	10,16%	19.196	2,21%	35.559	4,10%	803	0,09%	3.355	0,39%	2.845	0,33%	22.983	2,65%	385.317	44,44%	866.956
2017	158.157	17,21%	195.502	21,28%	91.216	9,93%	15.308	1,67%	30.789	3,35%	770	0,08%	2.229	0,24%	1.717	0,19%	17.721	1,93%	405.350	44,12%	918.759
2018																					
Enero	161.560	17,59%	195.502	21,29%	90.668	9,87%	16.482	1,79%	29.740	3,24%	780	0,08%	1.137	0,12%	1.628	0,18%	17.059	1,86%	403.743	43,97%	918.297
Febrero	166.486	17,88%	198.119	21,27%	92.050	9,88%	16.303	1,75%	28.983	3,11%	811	0,09%	1.147	0,12%	1.837	0,20%	17.028	1,83%	408.580	43,87%	931.345
Marzo	161.975	17,24%	200.686	21,36%	91.380	9,73%	16.230	1,73%	30.051	3,20%	678	0,07%	1.256	0,13%	1.850	0,20%	17.074	1,82%	418.157	44,52%	939.337
Abril	154.189	16,57%	202.696	21,79%	91.512	9,84%	16.296	1,75%	29.643	3,19%	723	0,08%	1.251	0,13%	1.820	0,20%	16.143	1,74%	416.011	44,72%	930.284
Mayo	161.305	17,20%	205.237	21,88%	92.384	9,85%	16.091	1,72%	28.696	3,06%	706	0,08%	1.417	0,15%	1.805	0,19%	16.053	1,71%	414.307	44,17%	937.999
Junio	162.136	17,11%	207.731	21,92%	93.615	9,88%	17.074	1,80%	28.336	2,99%	681	0,07%	1.385	0,15%	1.824	0,19%	17.231	1,82%	417.831	44,08%	947.844
Julio	158.471	16,78%	209.020	22,13%	92.703	9,81%	16.562	1,75%	28.413	3,01%	671	0,07%	1.368	0,14%	1.588	0,17%	14.052	1,49%	421.735	44,65%	944.582
Agosto	159.409	16,80%	211.358	22,28%	93.284	9,83%	16.260	1,71%	28.185	2,97%	677	0,07%	1.405	0,15%	1.742	0,18%	14.386	1,52%	422.042	44,48%	948.747
Septiembre	162.718	16,91%	214.156	22,26%	93.593	9,73%	15.929	1,66%	27.339	2,84%	701	0,07%	1.443	0,15%	1.546	0,16%	14.000	1,46%	430.573	44,76%	961.998
Octubre	157.895	16,58%	213.576	22,43%	93.467	9,81%	15.496	1,63%	26.323	2,76%	723	0,08%	1.354	0,14%	1.642	0,17%	13.843	1,45%	427.972	44,94%	952.290
Noviembre	158.407	16,47%	216.392	22,49%	94.557	9,83%	14.984	1,56%	27.737	2,88%	728	0,08%	1.387	0,14%	1.468	0,15%	13.566	1,41%	432.821	44,99%	962.045
Diciembre	156.954	16,27%	217.923	22,59%	94.859	9,83%	15.177	1,57%	29.467	3,05%	694	0,07%	1.266	0,13%	1.647	0,17%	14.157	1,47%	432.716	44,85%	964.860
2019																					
Enero	159.286	16,48%	216.477	22,40%	93.597	9,69%	15.355	1,59%	29.590	3,06%	735	0,08%	1.330	0,14%	1.626	0,17%	13.424	1,39%	434.896	45,01%	966.315
Febrero	164.868	16,90%	216.822	22,22%	95.421	9,78%	15.091	1,55%	29.898	3,06%	728	0,07%	1.293	0,13%	1.489	0,15%	13.652	1,40%	436.534	44,74%	975.797
Marzo	169.204	17,12%	217.248	21,98%	96.255	9,74%	15.218	1,54%	30.204	3,06%	691	0,07%	1.323	0,13%	1.491	0,15%	13.719	1,39%	442.967	44,82%	988.320

DEUDA DEL ESTADO EN DIVISAS : Distribución por monedas (Situación a 31.05.2019)

Antes de swaps



Después de swaps



EVOLUCIÓN DE LA FINANCIACIÓN DEL ESTADO EN 2019

	(millardos de euros)	
	Realizada hasta 31 de mayo	Prevista para 2019
Financiación neta por instrumentos	16,38	30,00
<i>Letras</i>	-3,35	0,00
<i>Bonos y Obligaciones</i>	19,45	29,77
<i>Resto y divisas</i>	0,29	0,23

DEUDA DEL ESTADO EN MONEDA NACIONAL: TIPOS EFECTIVOS DE INTERÉS DE LAS NUEVAS EMISIONES*

(%)

FECHA	EMISIONES A CORTO PLAZO					RESTO	EMISIONES A LARGO PLAZO						RENDIMIENTO EFECTIVO MEDIO*	B y O Indexados (Tipo Interés Real)	Pro memoria REND.EFEC.Medio (Inflac.Estimada)**
	LETRAS						BONOS y OBLIGACIONES								
	Hasta 3 m.	6 meses	9 meses	12 meses	18 meses		2 años	3 años	5 años	10 años	15 años	30-50 años			
2002	3,370			3,411	3,567		4,039	4,243	5,061	5,488	5,264		4,171		4,171
2003	2,130	2,113		2,253	2,346		2,727	3,150	4,170	4,455	4,921		2,942		2,942
2004	2,027	2,036		2,151	2,315		2,830	3,263	4,177	4,215	4,709		2,936		2,936
2005	2,063	2,141		2,192	2,293		2,376	2,921	3,397	3,698	4,152		2,801		2,801
2006				3,250	3,377		3,221	3,571	3,807		4,005		3,472		3,472
2007		4,073		4,113	3,902		3,989	4,113	4,272		4,774		4,198		4,198
2008	2,603	2,700		3,680		2,821	3,686	4,153	4,305	4,920	4,619		3,815		3,815
2009	0,654	0,749		1,031			2,115	3,088	4,258	4,424	4,804		2,148		2,148
2010	0,919	1,187		1,663	1,915		2,750	3,074	4,464	4,788	5,048	2,874	2,554		2,554
2011	2,003	2,423		3,158	3,493	4,293	4,096	4,643	5,571	5,994	5,945	5,666	3,897		3,897
2012	1,251	1,979		2,809	2,925	3,695	3,794	4,527	5,448		6,152	0,896	3,008		3,008
2013	0,420	0,787	0,981	1,225	1,717	2,473	2,524	3,408	4,773	4,978	5,290	1,533	2,452		2,452
2014	0,176	0,266	0,361	0,421			1,014	1,788	2,877	3,767	3,947	1,962	1,463	1,056	1,519
2015	-0,069	0,017	0,033	0,080			0,349	0,871	1,820	2,053	2,732		0,807	0,403	0,841
2016	-0,341	-0,179	-0,169	-0,143			0,087	0,492	1,513	1,764	2,800	0,871	0,599	0,028	0,611
2017	-0,603	-0,405	-0,413	-0,373			-0,003	0,294	1,446	1,944	2,429	0,397	0,401	-1,175	0,393
2018	-0,522	-0,441	-0,388	-0,366			0,006	0,418	1,415	1,964	2,582	0,615	0,592	-0,100	0,644
Enero	-0,524	-0,457	-0,471	-0,400				0,342	1,465	2,103	2,751		1,112	0,491	1,149
Febrero	-0,504	-0,471	-0,443	-0,418			-0,017	0,387	1,401	2,113	2,666		1,314	0,007	1,323
Marzo	-0,541	-0,459	-0,463	-0,401			-0,026	0,327	1,422	1,882	2,172		0,417	0,316	0,462
Abril	-0,595	-0,467	-0,451	-0,411			-0,226	0,199	1,204	1,730	2,230		0,416	-0,294	0,448
Mayo	-0,494	-0,484	-0,366	-0,412			-0,144	0,450	1,269		2,669		0,394	-1,561	0,364
Junio	-0,508	-0,462	-0,388	-0,345			-0,029	0,472	1,411	1,837	2,357		0,276	-0,775	0,336
Julio	-0,466	-0,397	-0,385	-0,350			-0,096	0,321	1,391	1,692	2,220		0,732	-0,171	0,761
Agosto	-0,518	-0,417	-0,433	-0,360			-0,144	0,371	1,426				-0,003	0,242	0,094
Septiembre	-0,485	-0,424	-0,388	-0,371			0,099	0,541	1,472		2,587		0,428	0,333	0,780
Octubre	-0,644	-0,431	-0,309	-0,287			0,132	0,619	1,586	1,964	2,684		0,487	-0,727	0,493
Noviembre	-0,598	-0,416	-0,347	-0,321			0,200	0,569	1,370	2,160	3,034		0,476		0,476
Diciembre	-0,503	-0,399	-0,375	-0,315			0,023	0,415	1,459			0,615	0,089		0,089
2019	-0,439	-0,389	-0,367	-0,324			-0,122	0,273	1,274	1,753	2,143	0,598	0,515	0,199	0,554
Enero	-0,460	-0,425	-0,377	-0,332			-0,042	0,354	1,433				0,705	0,753	0,739
Febrero	-0,404	-0,371	-0,361	-0,306			-0,103	0,515	1,288	1,778		0,598	0,347	0,260	0,412
Marzo	-0,408	-0,373	-0,355	-0,312			-0,180	0,145	1,172	1,864	2,154		0,762	0,116	0,793
Abril	-0,416	-0,382	-0,362	-0,333			-0,243	0,173	1,122	1,643			0,184	-0,335	0,218
Mayo	-0,487	-0,396	-0,376	-0,336				0,056	0,889	1,468	2,122		0,346	0,251	0,393

(*) Incluidos los préstamos concertados por el Estado.

(**) En Bonos y Obligaciones indexadas con inflación implícita en el mercado de swaps en el momento de la emisión

DEUDA DEL ESTADO: SUBASTAS 2019

(Moneda : Euro)

FECHA	EMISIONES A CORTO PLAZO						EMISIONES A LARGO PLAZO						
	ACTIVO Y PLAZO *	NOMINAL (mill.)			RENDIMIENTO (%)		ACTIVO Y PLAZO *	NOMINAL (mill.)			TIPO NOMINAL INTERES (%)	RENDIMIENTO (%)	
		SOLICITADO		ADJUDICADO	MARGINAL	MEDIO		SOLICITADO		ADJUDICADO		MARGINAL	MEDIO
		1ª VUELTA	2ª VUELTA					1ª VUELTA	2ª VUELTA				
03/01							B-3a	2.697		1.195	0,050	-0,028	-0,039
							B-5a	2.360		1.345	0,350	0,337	0,329
							O-10a	2.542		1.997	1,400	1,410	1,402
							O€i-15a	1.470	62	562	0,700	0,753	0,752
15/01	L-6m	2.819		575	-0,421	-0,428							
	L-12m	8.946	477	3.477	-0,330	-0,333							
17/01							B-3a	3.013	88	1.502	0,050	-0,039	-0,047
							B-5a	2.790	311	1.971	0,350	0,293	0,289
							O-6a	1.701		726	2,750	0,569	0,565
							O-8a	1.677		811	1,500	1,142	1,137
22/01	L-3m	1.560		370	-0,460	-0,462	O-10a (s)	46.767		10.000	1,450	1,462	1,462
	L-9m	5.235	18	1.104	-0,377	-0,378							
07/02							B-3a	4.633	31	1.231	0,050	-0,080	-0,086
							O-7a	1.984	133	1.205	5,900	0,867	0,862
							O€i-13a	1.623		773	1,000	0,271	0,252
							O-15a	2.113	218	1.675	2,350	1,782	1,776
12/02	L-6m	2.780		550	-0,371	-0,372							
	L-12m	7.932	90	3.790	-0,304	-0,307							
19/02	L-3m	2.280	31	356	-0,403	-0,405							
	L-9m	4.565		1.000	-0,357	-0,363							
21/02							B-3a	3.702		1.140	0,050	-0,119	-0,124
							B-5a	2.615	130	1.202	0,350	0,168	0,164
							O-10a	2.232	325	2.135	1,450	1,296	1,285
							O-15a (s)	43.575		5.000	1,850	1,864	1,864
05/03	L-6m	2.265		765	-0,371	-0,375							
	L-12m	7.667		3.670	-0,310	-0,312							
07/03							B-5a	2.177	204	1.226	0,350	0,154	0,142
							O-10a	1.862	325	1.957	1,450	1,239	1,222
							O€i-13a	1.265	26	771	1,000	0,126	0,111
							O-30a	911	120	726	2,700	2,367	2,362

DEUDA DEL ESTADO: SUBASTAS 2019

(Moneda : Euro)

FECHA	EMISIONES A CORTO PLAZO						EMISIONES A LARGO PLAZO						
	ACTIVO Y PLAZO *	NOMINAL (mill.)			RENDIMIENTO (%)		ACTIVO Y PLAZO *	NOMINAL (mill.)			TIPO NOMINAL INTERES (%)	RENDIMIENTO (%)	
		SOLICITADO		ADJUDICADO	MARGINAL	MEDIO		SOLICITADO		ADJUDICADO		MARGINAL	MEDIO
		1ª VUELTA	2ª VUELTA					1ª VUELTA	2ª VUELTA				
12/03	L-3m	1.975		300	-0,405	-0,411							
	L-9m	4.000		1.050	-0,355	-0,356							
21/03							B-3a	3.380	345	1.985	0,050	-0,172	-0,182
							O-10a	1.896	253	1.478	1,450	1,108	1,100
							O-23a	1.095	131	741	4,900	1,951	1,947
02/04	L-6m	2.590	8	433	-0,380	-0,384							
	L-12m	8.176	430	4.516	-0,331	-0,334							
04/04							B-3a	3.865	33	1.223	0,050	-0,240	-0,244
							O-10a	2.443	340	2.153	1,450	1,125	1,121
							O€i-10a	1.075	84	599	0,650	-0,326	-0,338
09/04	L-3m	1.965		305	-0,415	-0,418							
	L-9m	4.454		968	-0,361	-0,364							
11/04							B-5a	6.044		2.695	0,250	0,175	0,171
							O-15a	1.644		1.249	1,850	1,652	1,639
07/05	L-6m	2.545	60	535	-0,396	-0,397							
	L-12m	8.632	610	4.284	-0,334	-0,336							
09/05							B-5a	2.976		1.021	0,250	0,093	0,089
							O-10a	2.482		1.777	1,450	0,945	0,936
							O€i-15a	1.124		482	0,700	0,257	0,247
							O-30a	1.047		800	2,700	2,130	2,119
14/05	L-3m	2.145		450	-0,486	-0,490							
	L-9m	4.345		1.140	-0,376	-0,376							
23/05							B-5a	2.307	108	1.240	0,250	0,033	0,023
							O-10a	1.973	317	1.814	1,450	0,845	0,839
							O-15a	1.688	255	1.598	1,850	1,475	1,466

(*) L: Letras del Tesoro; B: Bonos del Estado; B€i: Bonos indexados; O: Obligaciones del Estado; O€i: Obligaciones indexadas; P: Préstamos; y c: Canje.

(v) Tipo de interés variable.

DEUDA DEL ESTADO: SUBASTAS 2018

(Moneda : Euro)

FECHA	EMISIONES A CORTO PLAZO						EMISIONES A LARGO PLAZO						
	ACTIVO Y PLAZO *	NOMINAL (mill.)			RENDIMIENTO (%)		ACTIVO Y PLAZO *	NOMINAL (mill.)			TIPO NOMINAL INTERES (%)	RENDIMIENTO (%)	
		SOLICITADO		ADJUDICADO	MARGINAL	MEDIO		SOLICITADO		ADJUDICADO		MARGINAL	MEDIO
		1ª VUELTA	2ª VUELTA					1ª VUELTA	2ª VUELTA				
04/01							B-5a	2.445	203	1.163	0,450	0,367	0,356
							O-10a	3.236	407	2.243	1,450	1,536	1,525
							O€i-15a	1.509	143	943	1,000	0,515	0,479
							O-30a	2.157	224	1.265	2,900	2,848	2,836
16/01	L-6m	2.763	54	644	-0,454	-0,459							
	L-12m	6.151	499	4.074	-0,396	-0,402							
18/01							B-5a	3.781	208	1.259	0,450	0,330	0,324
							O-15a	2.142	284	1.676	2,350	2,112	2,098
							O-30a	2.310	358	2.009	2,900	2,700	2,691
23/01	L-3m	2.243		435	-0,525	-0,526	O-10a (s)	43.037		10.000	1,400	1,451	1,451
	L-9m	3846		1020	-0,469	-0,473							
01/02							B-3a	3.061		1.190	0,050	-0,010	-0,021
							O-8a	2.513		1.208	2,150	1,047	1,039
							O€i-10a	2.030		755	0,650	0,017	-0,001
							O-23a	1.480		895	4,700	2,271	2,262
13/02	L-6m	2.538		575	-0,470	-0,472							
	L-12m	6.057		3.431	-0,415	-0,419							
15/02							B-5a	2.910	42	672	0,450	0,387	0,385
							O-10a	4.847	419	2.380	1,400	1,586	1,580
							O-15a	3.579	415	2.323	2,350	2,113	2,110
20/02	L-3m	1.908	1	311	-0,502	-0,507	O-30a (s)	26.221		6.000	2,700	2,726	2,726
	L-9m	4.665		1.000	-0,443	-0,444							
01/03							B-3a	3.394		1.079	0,050	-0,017	-0,034
							B-5a	3.025		1.605	0,450	0,370	0,358
							O-10a	2.386	27	1.228	5,150	1,514	1,502
							O€i-15a	1.257	7	489	1,000	0,326	0,306
06/03	L-6m	2.733		440	-0,458	-0,461							
	L-12m	6.149	85	4.568	-0,391	-0,403							
13/03	L-3m	2.377		425	-0,540	-0,543							
	L-9m	3.630		930	-0,459	-0,464							

DEUDA DEL ESTADO: SUBASTAS 2018

(Moneda : Euro)

FECHA	EMISIONES A CORTO PLAZO						EMISIONES A LARGO PLAZO						
	ACTIVO Y PLAZO *	NOMINAL (mill.)			RENDIMIENTO (%)		ACTIVO Y PLAZO *	NOMINAL (mill.)			TIPO NOMINAL INTERES (%)	RENDIMIENTO (%)	
		SOLICITADO		ADJUDICADO	MARGINAL	MEDIO		SOLICITADO		ADJUDICADO		MARGINAL	MEDIO
		1ª VUELTA	2ª VUELTA					1ª VUELTA	2ª VUELTA				
15/03							B-5a	2.630	319	2.133	0,450	0,315	0,294
							O-10a	2.063	323	1.936	1,400	1,385	1,363
							O-15a	1.184	158	877	2,350	1,899	1,875
							O-23a	1.013	166	972	4,900	2,189	2,167
03/04	L-6m	2.800	1	401	-0,466	-0,469							
	L-12m	6.972	501	4.602	-0,406	-0,412							
05/04							B-3a	3.094		1.006	0,050	-0,219	-0,232
							O€i-10a	1.190		625	0,650	-0,287	-0,297
							O-10a	2.052		1.362	1,400	1,176	1,148
							O-30a	2.091	13	1.664	2,700	2,243	2,225
10/04	L-3m	1.881		215	-0,593	-0,598							
	L-9m	3.545		1.075	-0,450	-0,452							
19/04							B-5a	2.807		2.130	0,450	0,208	0,194
							O-10a	2.181		1.681	1,400	1,255	1,235
							O-15a	1.481		757	2,350	1,735	1,723
03/05							B-3a	3.698	280	1.670	0,050	-0,138	-0,145
							B€i-5a	1.845		690	0,300	-1,551	-1,578
							O-10a	2.642	251	1.568	1,400	1,295	1,288
							O->30a	2.295	240	1.340	3,450	2,674	2,664
08/05	L-6m	2.645		425	-0,478	-0,488							
	L-12m	7.391		4.075	-0,410	-0,414							
17/05							B-5a	4.716		2.576	0,350	0,461	0,443
							O-8a	1.441		744	5,900	1,086	1,073
							O-10a	2.331		1.036	1,400	1,382	1,370
22/05	L-3m	1.825		730	-0,475	-0,502							
	L-9m	4.035		1.220	-0,363	-0,368							
07/06							B-3a	2.371		718	0,050	-0,018	-0,037
							B-5a	1.608		558	0,350	0,478	0,440
							B€i-5a	3.668	171	2.339	0,150	-0,752	-0,792
							O-10a	2.353	9	1.082	1,400	1,419	1,406

DEUDA DEL ESTADO: SUBASTAS 2018

(Moneda : Euro)

FECHA	EMISIONES A CORTO PLAZO						EMISIONES A LARGO PLAZO						
	ACTIVO Y PLAZO *	NOMINAL (mill.)			RENDIMIENTO (%)		ACTIVO Y PLAZO *	NOMINAL (mill.)			TIPO NOMINAL INTERES (%)	RENDIMIENTO (%)	
		SOLICITADO		ADJUDICADO	MARGINAL	MEDIO		SOLICITADO		ADJUDICADO		MARGINAL	MEDIO
		1ª VUELTA	2ª VUELTA					1ª VUELTA	2ª VUELTA				
12/06	L-6m	2.550		930	-0,450	-0,468							
	L-12m	7.226		4.545	-0,340	-0,348							
19/06	L-3m	2.105		470	-0,506	-0,510							
	L-9m	4.430		1.950	-0,385	-0,389							
21/06							B-5a	3.241		2.001	0,350	0,354	0,336
							O-7a	2.016		1.176	1,600	0,713	0,699
							O-15a	1.480		743	2,350	1,848	1,830
							O-28a	1.450		1.087	5,150	2,359	2,353
26/06							O-10a (s)	24.010		7.000	1,400	1,457	1,457
05/07							B-3a	3.475		1.565	0,050	-0,089	-0,098
							O€i-10a	1.463	91	1.014	0,650	-0,154	-0,176
							O-13a	1.846	160	1.120	1,950	1,591	1,580
							O-23a	1.657	272	1.579	4,700	2,224	2,216
10/07	L-6m	2.780	51	606	-0,396	-0,399							
	L-12m	6.336	328	4.504	-0,347	-0,351							
17/07	L-3m	2.530		735	-0,460	-0,470							
	L-9m	5.935	239	2.004	-0,383	-0,387							
19/07							B-5a	2.009		1.289	0,350	0,337	0,313
							O-8a	1.161		831	5,900	0,975	0,953
							O-10a	1.964		1.337	1,400	1,321	1,308
							O-15a	1.489		1.089	2,350	1,814	1,798
02/08							B-3a	2.781		1.741	0,050	-0,132	-0,149
							B-5a	2.216	99	755	0,350	0,379	0,368
							O-10a	2.358	298	1.866	1,400	1,439	1,422
							O€i-15a	1.159	83	622	1,000	0,250	0,239
14/08	L-6m	3.390	51	386	-0,415	-0,419							
	L-12m	7.186	696	4.926	-0,356	-0,362							
21/08	L-3m	1.750		325	-0,515	-0,521							
	L-9m	4.020		1.430	-0,433	-0,434							

DEUDA DEL ESTADO: SUBASTAS 2018

(Moneda : Euro)

FECHA	EMISIONES A CORTO PLAZO						EMISIONES A LARGO PLAZO						
	ACTIVO Y PLAZO *	NOMINAL (mill.)			RENDIMIENTO (%)		ACTIVO Y PLAZO *	NOMINAL (mill.)			TIPO NOMINAL INTERES (%)	RENDIMIENTO (%)	
		SOLICITADO		ADJUDICADO	MARGINAL	MEDIO		SOLICITADO		ADJUDICADO		MARGINAL	MEDIO
		1ª VUELTA	2ª VUELTA					1ª VUELTA	2ª VUELTA				
06/09							B€i-3a	1.670	26	571	0,300	-1,285	-1,292
							B-5a	3.238		1.908	0,350	0,420	0,410
							O-10a	2.242		1.587	1,400	1,456	1,432
							O-30a	1.395		880	2,700	2,601	2,583
11/09	L-6m	2.825		370	-0,421	-0,425	O€i-15a (s)	18.496		4.000	0,700	0,565	0,565
	L-12m	6.951		4.171	-0,368	-0,372							
18/09	L-3m	2.750		530	-0,486	-0,487							
	L-9m	4.220		1.470	-0,386	-0,390							
20/09							B-3a	2.886	87	1.143	0,050	-0,055	-0,061
							B-4a	2.290	156	1.036	0,450	0,281	0,270
							O-7a	1.765	36	776	1,600	0,861	0,848
							O-10a	2.698	290	2.096	1,400	1,501	1,493
04/10							B-3a	4.823		2.718	0,050	0,141	0,126
							B€i-5a	1.990		410	0,150	-0,723	-0,730
							O-10a	2.480		1.040	1,400	1,549	1,540
							O-10a	1.731		885	6,000	1,549	1,538
09/10	L-6m	3.355		710	-0,430	-0,434							
	L-12m	7.352		3.896	-0,281	-0,292							
16/10	L-3m	2.327	8	285	-0,636	-0,649							
	L-9m	6.025	115	2.505	-0,307	-0,311							
18/10							B-5a	2.720		1.525	0,350	0,627	0,613
							O-10a	2.712		1.305	1,400	1,649	1,644
							O-13a	923		633	5,750	1,978	1,959
							O-28a	1.468		1.028	2,900	2,692	2,677
08/11							B-3a	2.647		1.222	0,050	0,111	0,102
							B-5a	2.771	299	1.718	0,350	0,574	0,565
							O-18a	1.133	119	672	4,200	2,235	2,224
							O->30a	1.899	179	979	3,450	3,036	3,030

DEUDA DEL ESTADO: SUBASTAS 2018

(Moneda : Euro)

FECHA	EMISIONES A CORTO PLAZO						EMISIONES A LARGO PLAZO						
	ACTIVO Y PLAZO *	NOMINAL (mill.)			RENDIMIENTO (%)		ACTIVO Y PLAZO *	NOMINAL (mill.)			TIPO NOMINAL INTERES (%)	RENDIMIENTO (%)	
		SOLICITADO		ADJUDICADO	MARGINAL	MEDIO		SOLICITADO		ADJUDICADO		MARGINAL	MEDIO
		1ª VUELTA	2ª VUELTA					1ª VUELTA	2ª VUELTA				
13/11	L-6m	2.755	81	681	-0,411	-0,419							
	L-12m	7.912	310	4.162	-0,318	-0,323							
20/11	L-3m	2.122		537	-0,595	-0,604							
	L-9m	5.892	70	2.490	-0,344	-0,349							
22/11							B-4a	3.843	178	1.009	0,450	0,322	0,310
							O-10a	2.046	259	1.564	1,400	1,624	1,607
							O-15a	1.457	166	1.173	2,350	2,134	2,116
04/12	L-6m	3.135	63	473	-0,398	-0,401							
	L-12m	7.341	619	4.294	-0,312	-0,318							
05/12							B-3a	2.018	61	615	0,050	0,027	0,021
							B-5a	2.099	238	1.512	0,350	0,421	0,412
							O-10a	2.212	221	1.367	1,400	1,465	1,456
11/12	L-3m	1.963		260	-0,500	-0,505							
	L-9m	3.245		740	-0,371	-0,379							

(*) L: Letras del Tesoro; B: Bonos del Estado; B€i: Bonos indexados; O: Obligaciones del Estado; O€i: Obligaciones indexadas; P: Préstamos; y c: Canje.

(v) Tipo de interés variable.

SUBASTAS DE LETRAS DEL TESORO: TIPOS MARGINALES DE INTERES

FECHA	3 MESES				6 MESES				9 MESES				12 MESES				18 MESES			
	Medio*	Más alto	Más bajo	Último	Medio*	Más alto	Más bajo	Último	Medio*	Más alto	Más bajo	Último	Medio*	Más alto	Más bajo	Último	Medio*	Más alto	Más bajo	Último
2002													3,479	3,880	2,872	2,872	3,670	4,140	2,942	2,964
2003	2,142	2,413	1,993	2,052	2,129	2,361	1,913	2,134					2,237	2,634	1,853	2,385	2,353	2,685	1,897	2,652
2004	2,012	2,065	1,952	2,065	2,017	2,085	1,935	2,085					2,144	2,285	1,945	2,160	2,309	2,529	2,035	2,235
2005	2,050	2,050	2,050	2,050	2,134	2,499	2,002	2,499					2,204	2,690	1,996	2,690	2,296	2,805	2,040	2,805
2006													3,264	3,775	2,624	3,775	3,376	3,825	2,719	3,825
2007					4,044	4,170	3,985	4,015					4,106	4,425	3,842	4,114	3,905	3,905	3,905	3,905
2008	2,643	3,250	2,080	2,080	2,908	3,928	2,195	2,195					3,776	4,669	2,235	2,235				
2009	0,716	1,325	0,355	0,420	0,827	1,475	0,450	0,528					1,043	1,450	0,729	0,953				
2010	0,836	1,870	0,334	1,848	1,238	2,650	0,483	2,650					1,798	3,520	0,848	3,520	2,168	3,790	1,160	3,790
2011	1,835	5,220	0,929	1,880	2,425	5,328	1,378	2,530					3,303	5,200	2,178	4,088	3,644	5,320	2,500	4,250
2012	1,267	2,650	0,428	1,273	2,016	3,950	0,780	1,688					2,929	5,200	1,473	2,650	3,216	5,350	1,770	2,888
2013	0,419	0,900	0,150	0,670	0,766	0,968	0,500	0,710	0,992	1,490	0,685	0,872	1,250	1,580	0,713	0,905	1,790	1,790	1,790	1,790
2014	0,185	0,350	0,040	0,209	0,272	0,525	0,090	0,285	0,378	0,670	0,115	0,382	0,432	0,740	0,169	0,369				
2015	-0,056	0,030	-0,225	-0,160	0,021	0,135	-0,094	-0,061	0,036	0,143	-0,071	-0,002	0,079	0,275	-0,046	-0,016				
2016	-0,326	-0,138	-0,530	-0,530	-0,206	-0,052	-0,325	-0,320	-0,176	-0,014	-0,296	-0,289	-0,138	0,005	-0,245	-0,221				
2017	-0,455	-0,402	-0,592	-0,592	-0,389	-0,360	-0,433	-0,402	-0,365	-0,326	-0,411	-0,411	-0,336	-0,287	-0,391	-0,368				
2018	-0,528	-0,460	-0,636	-0,500	-0,437	-0,396	-0,478	-0,398	-0,399	-0,307	-0,469	-0,371	-0,362	-0,281	-0,415	-0,312				
Enero				-0,525				-0,454				-0,469				-0,396				
Febrero				-0,502				-0,470				-0,443				-0,415				
Marzo				-0,540				-0,458				-0,459				-0,391				
Abril				-0,593				-0,466				-0,450				-0,406				
Mayo				-0,475				-0,478				-0,363				-0,410				
Junio				-0,506				-0,450				-0,385				-0,340				
Julio				-0,460				-0,396				-0,383				-0,347				
Agosto				-0,515				-0,415				-0,433				-0,356				
Septiembre				-0,486				-0,421				-0,386				-0,368				
Octubre				-0,636				-0,430				-0,307				-0,281				
Noviembre				-0,595				-0,411				-0,344				-0,318				
Diciembre				-0,500				-0,398				-0,371				-0,312				
2019	-0,434	-0,403	-0,486	-0,486	-0,388	-0,371	-0,421	-0,396	-0,365	-0,355	-0,377	-0,376	-0,322	-0,304	-0,334	-0,334				
Enero				-0,460				-0,421				-0,377				-0,330				
Febrero				-0,403				-0,371				-0,357				-0,304				
Marzo				-0,405				-0,371				-0,355				-0,310				
Abril				-0,415				-0,380				-0,361				-0,331				
Mayo				-0,486				-0,396				-0,376				-0,334				

* Media aritmética simple.

SUBASTAS DE BONOS Y OBLIGACIONES DEL ESTADO: TIPOS MARGINALES DE INTERÉS

(%)

FECHA	BONOS DEL ESTADO A 2 AÑOS*				BONOS DEL ESTADO A 3 AÑOS*				BONOS DEL ESTADO A 5 AÑOS*				OBLIGACIONES DEL ESTADO A 10 AÑOS				OBLIGACIONES DEL ESTADO A 15 AÑOS				OBLIGACIONES DEL ESTADO A 30-50 AÑOS				
	Medio**	Más alto	Más bajo	Último	Medio**	Más alto	Más bajo	Último	Medio**	Más alto	Más bajo	Último	Medio**	Más alto	Más bajo	Último	Medio**	Más alto	Más bajo	Último	Medio**	Más alto	Más bajo	Último	
2002					4,059	4,363	3,604	3,604	4,399	4,893	3,827	3,827	4,979	5,404	4,514	4,514	5,316	5,556	5,025	5,025	5,214	5,389	5,039	5,039	
2003					2,665	3,020	2,218	2,404	3,190	3,544	2,854	3,522	4,134	4,404	3,745	4,404	4,457	4,574	4,369	4,408	4,904	5,066	4,698	5,054	
2004					2,790	3,147	2,457	2,633	3,216	3,533	2,856	2,856	4,022	4,439	3,564	3,564	4,272	4,627	3,711	3,711	4,735	4,914	4,411	4,411	
2005					2,379	2,622	2,142	2,622	2,887	3,067	2,644	3,027	3,439	3,681	3,170	3,475	3,702	3,702	3,702	3,702	3,981	4,257	3,765	3,765	
2006					3,355	3,680	2,932	3,653	3,574	3,692	3,271	3,658	3,783	4,054	3,313	3,856					4,038	4,270	3,811	4,034	
2007					4,000	4,049	3,951	4,049	4,160	4,489	3,949	4,197	4,243	4,649	3,956	4,263					4,626	4,922	4,254	4,702	
2008	2,772	2,839	2,704	2,839	3,933	4,956	2,954	2,954	4,102	4,862	3,347	3,347	4,474	4,841	3,958	3,958	4,920	4,920	4,920	4,920	4,664	5,117	4,194	4,194	
2009	1,990	2,450	1,529	1,529	2,382	3,099	2,051	2,151	3,047	3,503	2,763	2,763	4,146	4,652	3,879	3,896	4,451	4,528	4,263	4,263	4,809	4,923	4,716	4,716	
2010					2,790	3,797	2,030	3,797	3,267	3,727	2,842	3,601	4,513	5,485	3,864	5,485	4,959	5,986	4,444	5,986	5,219	5,937	4,768	5,498	
2011	4,363	4,363	4,363	4,363	4,118	5,203	3,297	5,203	4,702	5,560	4,080	5,560	5,658	7,088	5,179	5,564	6,091	6,218	6,012	6,218	5,959	6,011	5,891	6,011	
2012	3,915	5,302	2,213	3,391	3,719	5,510	2,518	3,161	4,613	6,543	3,478	4,083	5,830	6,706	5,322	5,322									
2013	2,456	2,889	1,928	1,928	2,555	3,046	2,081	2,203	3,386	4,169	2,722	2,722	4,678	5,403	4,121	4,121	4,901	5,569	4,354	4,829	5,457	5,705	5,213	5,213	
2014					1,011	1,620	0,581	0,595	1,610	2,411	0,896	0,896	2,714	3,845	1,752	1,752	3,745	4,223	2,909	2,909	4,054	4,541	3,604	3,604	
2015					0,373	0,706	0,132	0,132	0,842	1,306	0,402	0,670	1,823	2,379	1,050	1,477	2,262	2,642	1,981	2,019	2,678	3,227	2,081	2,895	
2016					0,071	0,303	-0,116	0,001	0,392	0,702	0,104	0,226	1,458	1,986	1,052	1,434	1,871	2,330	1,463	1,571	2,714	3,493	2,123	2,699	
2017					-0,048	0,074	-0,229		0,382	0,568	0,223	0,301	1,569	1,739	1,406	1,492	2,154	2,392	1,942	1,947	3,006	3,256	2,774	3,195	
2018					-0,036	0,141	-0,219	0,027	0,402	0,627	0,208	0,421	1,450	1,649	1,176	1,465	1,951	2,134	1,735	2,134	2,690	3,036	2,243	3,036	
Enero									0,349	0,367	0,330	0,330	1,494	1,536	1,451	1,451					2,112	2,774	2,848	2,700	2,700
Febrero											-0,010				0,387										2,726
Marzo									-0,017	0,343	0,370	0,315	0,315	1,450	1,514	1,385	1,385								
Abril									-0,219			0,208	1,216	1,255	1,176	1,255					1,735				2,243
Mayo									-0,138			0,461	1,339	1,382	1,295	1,382									2,674
Junio									-0,018	0,416	0,478	0,354	0,354			1,419									1,848
Julio									-0,089				1,389	1,457	1,321	1,321									1,814
Agosto									-0,132							1,439									
Septiembre									-0,055			0,420	1,479	1,501	1,456	1,501									2,601
Octubre									0,141			0,627	1,582	1,649	1,549	1,649									
Noviembre									0,111			0,574				1,624					2,134				3,036
Diciembre									0,027			0,421				1,465									
2019					-0,113	-0,028	-0,240	-0,240	0,179	0,337	0,033	0,033	1,179	1,462	0,845	0,845	1,693	1,864	1,475	1,475	2,249	2,367	2,130	2,130	
Enero					-0,034	-0,028	-0,039	-0,039	0,315	0,337	0,293	0,293	1,436	1,462	1,410	1,462									
Febrero					-0,100	-0,080	-0,119	-0,119				0,168				1,296									1,782
Marzo									-0,172			0,154	1,174	1,239	1,108	1,108									2,367
Abril									-0,240			0,175				1,125									1,652
Mayo									0,063	0,093	0,033	0,033	0,895	0,945	0,845	0,845									2,130

Se incluyen suscripciones especiales de Bonos y Obligaciones.

(*) También se incluyen las Obligaciones del Estado emitidas con ese plazo de vida residual.

(**) Media aritmética simple.

SUBASTAS DE BONOS Y OBLIGACIONES DEL ESTADO: TIPOS MARGINALES DE INTERÉS

Bonos y Obligaciones Indexados

FECHA	BONOS DEL ESTADO €I HASTA 4 AÑOS				BONOS DEL ESTADO €I A 5 AÑOS				OBLIGACIONES DEL ESTADO €I A 6-9 AÑOS				OBLIGACIONES DEL ESTADO €I A 10 AÑOS				OBLIGACIONES DEL ESTADO €I 11-14 AÑOS				OBLIGACIONES DEL ESTADO €I A 15 AÑOS				%				
	Medio*	Más alto	Más bajo	Último	Medio*	Más alto	Más bajo	Último	Medio*	Más alto	Más bajo	Último	Medio*	Más alto	Más bajo	Último	Medio*	Más alto	Más bajo	Último	Medio*	Más alto	Más bajo	Último					
2014					0,248	0,248	0,248	0,248					1,402	1,835	0,889	0,889													
2015					-0,088	0,187	-0,250	-0,200					0,776	1,220	0,331	0,331					0,970	1,585	0,354	1,585					
2016	-0,393	-0,337	-0,449	-0,449	-0,254	-0,080	-0,594	-0,594					0,486	0,851	0,167	0,167					0,735	0,968	0,502	0,502					
2017					-0,897	-0,633	-1,166	-1,166	-0,036	-0,036	-0,036	-0,036	0,337	0,733	0,125	0,261					0,809	0,880	0,696	0,880					0,696
Enero																													
Febrero																0,180													
Marzo								-0,633																					
Abril																				0,125									
Mayo																0,733													
Junio																												0,852	
Julio																												0,880	
Agosto								-0,893																					
Septiembre																				0,384									
Octubre												-0,036																	
Noviembre																				0,261									
Diciembre								-1,166																					
2018	-1,285	-1,285	-1,285	-1,285	-1,009	-0,723	-1,551	-0,723					-0,141	0,017	-0,287	-0,154					0,414	0,565	0,250	0,565					0,515
Enero																													0,326
Febrero																				0,017									
Marzo																													
Abril																				-0,287									
Mayo								-1,551																					
Junio								-0,752																					
Julio																				-0,154									
Agosto																												0,250	
Septiembre				-1,285																								0,565	
Octubre								-0,723																					
Noviembre																													
Diciembre																													
2019													-0,326	-0,326	-0,326	-0,326	0,199	0,271	0,126	0,126	0,505	0,753	0,257	0,257					0,753
Enero																													
Febrero																				0,271									
Marzo																				0,126									
Abril																-0,326													
Mayo																												0,257	

(* Media aritmética simple

SUBASTAS DE BONOS Y OBLIGACIONES DEL ESTADO: TIPOS MARGINALES DE INTERÉS

Pro memoria: Otros plazos de emisión (reaperturas)

(%)

FECHA	BONOS DEL ESTADO A 4 AÑOS*				OBLIGACIONES DEL ESTADO A 6-9 AÑOS*				OBLIGACIONES DEL ESTADO A 11-14 AÑOS				OBLIGACIONES DEL ESTADO A 16-28 AÑOS			
	Medio**	Más alto	Más bajo	Último	Medio**	Más alto	Más bajo	Último	Medio**	Más alto	Más bajo	Último	Medio**	Más alto	Más bajo	Último
2009					3,781	3,840	3,721	3,721					4,881	4,958	4,804	4,804
2010													4,824	4,856	4,791	4,791
2011	4,311	5,280	3,662	4,058	5,167	5,371	4,998	5,239	5,695	5,695	5,695	5,695				
2012	4,662	6,059	3,428	3,999	5,176	6,798	4,242	4,729					6,147	6,366	5,928	5,928
2013					4,387	4,496	4,294	4,371	4,488	4,488	4,488	4,488	5,508	5,822	5,258	5,445
2014					1,937	2,139	1,588	1,588	3,787	4,012	3,561	3,561	3,497	3,529	3,465	3,465
2015					1,344	1,951	0,659	1,371	1,800	1,935	1,664	1,664	2,645	3,191	1,941	2,739
2016					1,171	1,276	1,071	1,071	1,262	1,262	1,262	1,262	2,380	2,666	1,783	2,586
2017	0,137	0,137	0,137	0,137	1,121	1,374	0,780	1,144	1,869	1,954	1,709	1,878	2,564	2,789	2,323	2,432
2018	0,302	0,322	0,281	0,322	0,936	1,086	0,713	0,861	1,785	1,978	1,591	1,978	2,328	2,692	2,189	2,235
Enero																
Febrero								1,047								2,271
Marzo																2,189
Abril																
Mayo								1,086								
Junio								0,713								2,359
Julio								0,975				1,591				2,224
Agosto																
Septiembre				0,281				0,861								
Octubre												1,978				2,692
Noviembre				0,322												2,235
Diciembre																
2019					0,859	1,142	0,569	0,867					1,951	1,951	1,951	1,951
Enero					0,855	1,142	0,569	1,142								
Febrero								0,867								
Marzo																1,951
Abril																
Mayo																

(*) También se incluyen las Obligaciones del Estado emitidas con ese plazo de vida residual

(**) Media aritmética simple

DEUDA DEL ESTADO : FINANCIACIÓN NETA EN 2019
(Importes efectivos)

(millones de EUROS)

FECHA	EMISIONES ⁽¹⁾											AMORTIZACIONES						FINANCIACION NETA											
	LETRAS				BONOS Y OBLIGACIONES							RESTO	TOTAL	LETRAS	BONOS	OBLIG.	BONOS Y OBLIG. INDEX.	RESTO Y ASUMIDAS	DEUDA EN DIVISAS	TOTAL	LETRAS	BONOS	OBLIG.	B Y O INDEX.	RESTO Y ASUMIDAS	DEUDA EN DIVISAS	TOTAL		
	3 meses	6 meses	9 meses	12 meses	Hasta 3 años	5 años	10 años	15 años	A partir de 30 años	B Y O Index.																			
Enero	370	575	1.104	3.477	2.697	4.042	12.797				562		25.624	6.041	18.134				88		24.262	-515	-11.395	12.797	562	-88		1.361	
Febrero	356	550	1.000	3.790	2.371	2.407	2.135	1.675			773	400	15.456	5.574							5.574	122	4.779	3.809	773	400		9.882	
Marzo	300	765	1.050	3.670	1.985	1.226	3.435	4.990	1.467	771			19.661	7.149					25		7.174	-1.363	3.211	9.893	771	-25		12.488	
Abril																													
5		433		4.516									4.948	7.686							7.686	-2.738						-2.738	
9					1.223		2.153				599		3.975										1.223	2.153	599			3.975	
12	305		968										1.273									1.273						1.273	
16						2.695		1.249					3.944											2.695	1.249			3.944	
30															22.405						22.405		-22.405					-22.405	
Total	305	433	968	4.516	1.223	2.695	2.153	1.249		599			14.140	7.686	22.405						30.091	-1.465	-18.487	3.403	599			-15.951	
Mayo																													
10		535		4.284									4.819	6.542							6.542	-1.723						-1.723	
14						1.021	1.777			800	482		4.080											1.021	2.577	482		4.080	
17	450		1.140										1.590									1.590						1.590	
28						1.240	1.814	1.598					4.652											1.240	3.412			4.652	
Total	450	535	1.140	4.284		2.261	3.591	1.598		800	482		15.142	6.542							6.542	-133	2.261	5.989	482			8.599	
Junio														6.789					44		6.833								-6.833
Julio														7.889	20.689						28.578								-28.578
Agosto														8.416							8.416								-8.416
Septiembre														5.676					11		5.687								-5.687
Octubre														5.432	20.923						26.355								-26.355
Noviembre														5.697			9.616				15.312								-15.312
Diciembre														5.344							5.344								-5.344
TOTAL AÑO														78.236	40.539	41.612	9.616	167			170.169							-80.146	

NOTAS:

(1) En los casos en que el efectivo es superior al nominal, las emisiones se incluyen por su valor nominal, al contabilizarse la diferencia en el Capítulo 3 de Ingresos, ascendiendo este importe a 2.384 millones de euros (181 enero, 790 febrero, 710 marzo, 220 abril, 483 mayo)
Abreviatura: (s) Ingreso por emisión.

DEUDA DEL ESTADO : FINANCIACIÓN NETA EN 2018
(Importes efectivos)

(millones de EUROS)

FECHA	EMISIONES ⁽¹⁾											AMORTIZACIONES						FINANCIACION NETA										
	LETRAS				BONOS Y OBLIGACIONES							RESTO	DEUDA EN DIVISAS	TOTAL	LETRAS	BONOS	OBLIG.	RESTO Y ASUMIDAS	DEUDA EN DIVISAS	TOTAL	LETRAS	BONOS	OBLIG.	B Y O INDEX.	RESTO Y ASUMIDAS	DEUDA EN DIVISAS	TOTAL	
	3 meses	6 meses	9 meses	12 meses	Hasta 3 años	5 años	10 años	15 años	A partir de 30 años	B Y O Index.																		
Enero	435	644	1.020	4.074		2.422	12.184	1.676	3.274	943			26.671	7.706	19.465		8			27.180	-1.533	-17.044	17.133	943	-8			-508
Febrero	311	575	1.000	3.431	1.190	672	3.549	2.323	6.863	755			20.670	7.692			2.000			9.692	-2.376	1.862	12.735	755	-2.000			10.977
Marzo	425	440	930	4.568	1.079	3.739	3.164	877	972	489			16.683	8.691			25	1.495		10.211	-2.327	4.818	5.013	489	-25	-1.495		6.472
Abril	215	401	1.075	4.602	1.006	2.130	3.042	757	1.664	625			15.518	7.747	16.781					24.528	-1.453	-13.644	5.463	625				-9.009
Mayo	730	425	1.220	4.075	1.670	2.563	3.349		1.340	690			16.062	8.360			3.190			11.550	-1.910	4.232	4.689	690	-3.190			4.512
Junio	470	930	1.950	4.545	718	3.732	1.082	743	1.087	2.339			17.598	7.756			44			7.800	139	4.450	2.913	2.339	-44			9.798
Julio	735	606	2.004	4.504	1.565	1.289	9.130	2.209	1.579	1.014			24.636	7.121		20.571				27.692	728	2.855	-7.652	1.014				-3.057
Agosto	325	386	1.430	4.926	1.741	754	1.862			622			12.046	7.886						7.886	-818	2.495	1.862	622				4.161
Septiembre	530	370	1.470	4.171	2.179	2.678	3.666		880	4.571			20.516	7.288			11			7.299	-747	4.857	4.547	4.571	-11			13.217
Octubre	285	710	2.505	3.896	2.711	1.507	3.195	633	1.028	410			16.882	6.232	20.409		3.748			30.390	1.164	-16.190	4.857	410	-3.748			-13.508
Noviembre	537	681	2.490	4.162	2.229	1.702	1.542	1.844	979				16.166	6.451			912			7.363	1.419	3.931	4.365		-912			8.803
Diciembre	260	473	740	4.294	615	1.510	1.367						9.516	6.447			650			7.097	-679	2.124	1.367		-393			2.419
TOTAL AÑO	5.259	6.643	17.835	51.247	16.703	24.698	47.132	11.063	19.667	12.458	257	212.964	89.377	56.655	20.571	10.589	1.495	178.687	-8.393	-15.253	57.292	12.458	-10.332	-1.495	34.277			

NOTAS:

(1) En los casos en que el efectivo es superior al nominal, las emisiones se incluyen por su valor nominal, al contabilizarse la diferencia en el Capítulo 3 de Ingresos, ascendiendo este importe a 7.430 millones de euros (306 enero, 711 febrero, 1.139 marzo, 445 abril, 747 mayo, 939 junio, 1.460 julio, 117 agosto, 326 septiembre, 822 octubre, 401 noviembre, 18 diciembre)

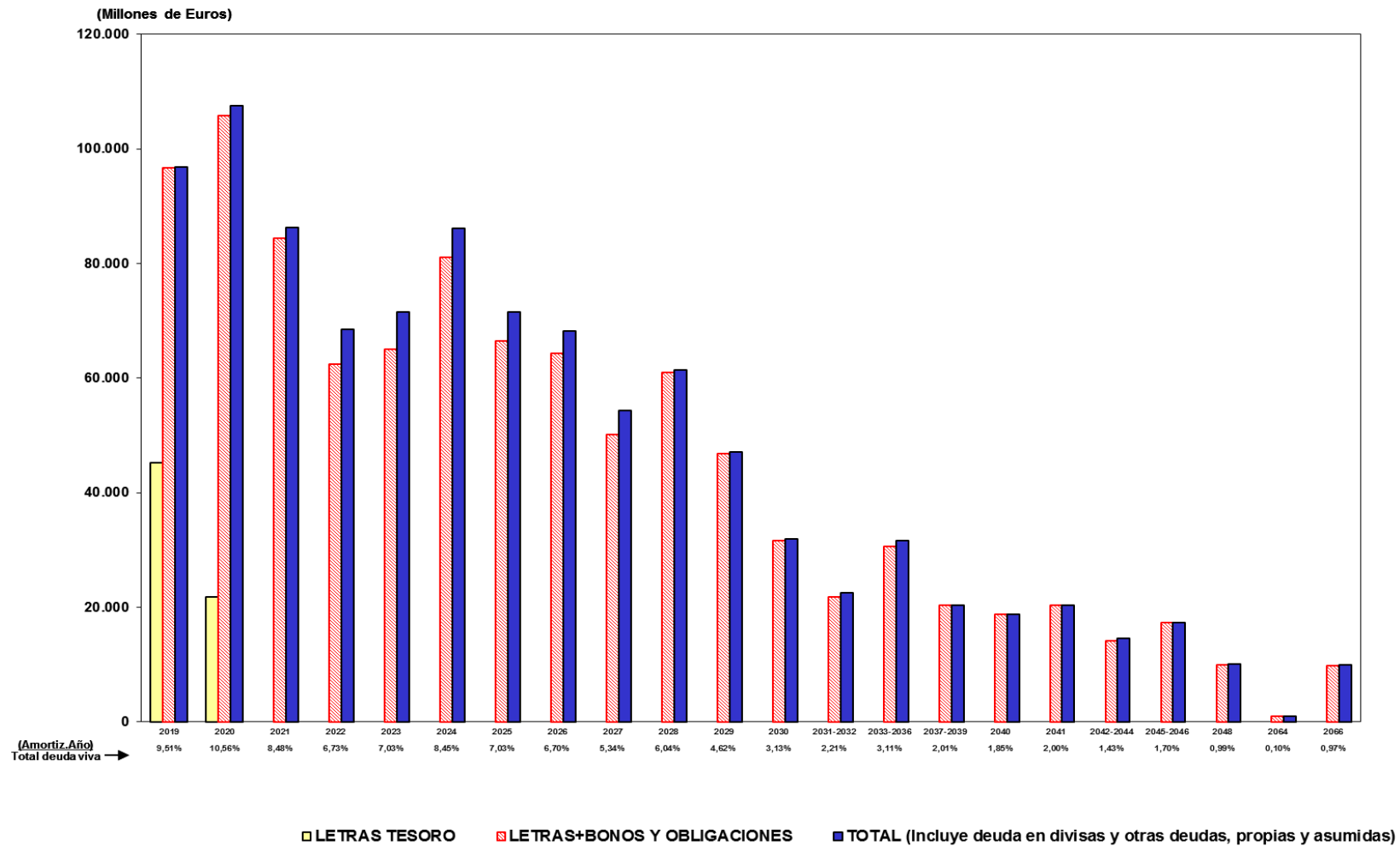
Abreviatura: (s) Ingreso por emisión.

DEUDA DEL ESTADO : FINANCIACIÓN NETA EN 2018
(Importes efectivos acumulados)

(millones de EUROS)

FECHA	EMISIONES										RESTO	DEUDA EN DIVISAS	TOTAL	AMORTIZACIONES					LETRAS	BONOS	OBLIG.	B Y O INDEX.	RESTO Y ASUMIDAS	DEUDA EN DIVISAS	TOTAL		
	LETRAS				BONOS Y OBLIGACIONES									LETRAS	BONOS	OBLIG.	RESTO Y ASUMIDAS	DEUDA EN DIVISAS								TOTAL	
	3 meses	6 meses	9 meses	12 meses	Hasta 3 años	5 años	10 años	15 años	A partir de 30 años	B Y O Index.																	
Enero	435	644	1.020	4.074		2.422	12.184	1.676	3.274	943		26.671	7.706	19.465		8		27.180	-1.533	-17.044	17.133	943	-8				-508
Febrero	746	1.219	2.020	7.505	1.190	3.094	15.733	3.999	10.137	1.698		47.341	15.399	19.465		2.008		36.872	-3.908	-15.181	29.869	1.698	-2.008				10.469
Marzo	1.171	1.659	2.950	12.073	2.269	6.833	18.897	4.876	11.109	2.186		64.024	24.090	19.465		2.033	1.495	47.083	-6.236	-10.363	34.882	2.186	-2.033	-1.495			16.941
Abril	1.386	2.060	4.026	16.675	3.276	8.963	21.939	5.633	12.773	2.811		79.543	31.837	36.246		2.033	1.495	71.611	-7.689	-24.008	40.345	2.811	-2.033	-1.495			7.932
Mayo	2.116	2.485	5.246	20.750	4.945	11.526	25.288	5.633	14.113	3.501		95.604	40.196	36.246		5.223	1.495	83.161	-9.599	-19.775	45.034	3.501	-5.223	-1.495			12.443
Junio	2.586	3.415	7.196	25.296	5.663	15.258	26.370	6.376	15.201	5.841		113.202	47.953	36.246		5.267	1.495	90.961	-9.459	-15.325	47.947	5.841	-5.267	-1.495			22.241
Julio	3.321	4.022	9.200	29.799	7.229	16.547	35.500	8.585	16.780	6.854		137.838	55.074	36.246	20.571	5.267	1.495	118.653	-8.732	-12.471	40.295	6.854	-5.267	-1.495			19.185
Agosto	3.646	4.408	10.630	34.725	8.970	17.301	37.362	8.585	16.780	7.477		149.884	62.959	36.246	20.571	5.267	1.495	126.539	-9.550	-9.975	42.156	7.477	-5.267	-1.495			23.345
Septiembre	4.176	4.778	12.100	38.896	11.149	19.979	41.028	8.585	17.660	12.048		170.400	70.247	36.246	20.571	5.278	1.495	133.838	-10.297	-5.118	46.703	12.048	-5.278	-1.495			36.563
Octubre	4.462	5.488	14.605	42.792	13.860	21.487	44.224	9.219	18.688	12.458		187.282	76.480	56.655	20.571	9.027	1.495	164.227	-9.133	-21.308	51.560	12.458	-9.027	-1.495			23.055
Noviembre	4.999	6.170	17.095	46.953	16.089	23.189	45.765	11.063	19.667	12.458		203.448	82.931	56.655	20.571	9.939	1.495	171.590	-7.714	-17.378	55.924	12.458	-9.939	-1.495			31.857
Diciembre	5.259	6.643	17.835	51.247	16.703	24.698	47.132	11.063	19.667	12.458	257	212.964	89.377	56.655	20.571	10.589	1.495	178.687	-8.393	-15.253	57.292	12.458	-10.332	-1.495			34.277
TOTAL AÑO	5.259	6.643	17.835	51.247	16.703	24.698	47.132	11.063	19.667	12.458	257	212.964	89.377	56.655	20.571	10.589	1.495	178.687	-8.393	-15.253	57.292	12.458	-10.332	-1.495			34.277

DEUDA DEL ESTADO: PERFIL DE VENCIMIENTOS DEUDA VIVA A 31.05.2019



NEGOCIACION DE LA DEUDA DEL ESTADO

Negociación al contado, a plazo y repos

(Medias de cifras diarias en millones de EUROS)

FECHA	LETRAS		BONOS Y OBLIGACIONES NO SEGREGADOS		BONOS Y OBLIGACIONES SEGREGADOS		TOTAL NEGOCIADO
	Sector mayorista	Sector minorista	Sector mayorista	Sector minorista	Sector mayorista	Sector minorista	
2005	8.742	0	77.278	0	1.032	0	87.052
2006	6.650	0	81.119	0	917	0	88.686
2007	6.287	0	81.895	0	1.279	0	89.461
2008	8.718	0	67.624	0	2.140	0	78.483
2009	12.083	0	58.600	0	1.847	0	72.531
2010	12.866	0	58.056	1	1.020	0	71.944
2011	14.377	0	63.420	3	1.238	0	79.041
2012	11.543	0	43.145	5	1.445	0	56.143
2013	10.904	0	46.527	1	1.627	0	59.060
2014	8.100	0	57.896	1	1.545	0	67.542
2015	7.444	0	40.435	1	824	0	48.705
2016	8.067	0	32.375	0	382	0	40.826
2017	6.930	0	36.512	0	855	0	44.298
2018	8.430	0	54.982	0	1.840	0	65.253
<i>Enero</i>	8.044	0	54.351	0	897	0	63.292
<i>Febrero</i>	9.945	0	56.703	0	625	0	67.273
<i>Marzo</i>	9.676	0	61.352	0	427	0	71.456
<i>Abril</i>	8.456	0	55.086	0	307	0	63.849
<i>Mayo</i>	8.910	0	57.677	0	323	0	66.910
<i>Junio</i>	7.860	0	61.530	0	209	0	69.599
<i>Julio</i>	7.113	0	55.406	0	2.176	0	64.696
<i>Agosto</i>	7.155	0	49.818	0	3.329	0	60.302
<i>Septiembre</i>	8.246	0	53.674	0	3.475	0	65.396
<i>Octubre</i>	7.740	0	54.870	0	3.244	0	65.854
<i>Noviembre</i>	8.693	0	50.557	0	3.469	0	62.720
<i>Diciembre</i>	9.813	0	49.115	3	3.532	0	62.464
2019	9.404	0	63.770	0	4.106	0	77.280
<i>Enero</i>	9.533	0	61.783	0	3.629	0	74.945
<i>Febrero</i>	8.950	0	67.977	0	4.267	0	81.194
<i>Marzo</i>	10.243	0	63.630	0	4.817	0	78.690
<i>Abril</i>	8.834	0	61.894	0	3.723	0	74.451

Sector minorista incluye datos de:

Send: plataforma electrónica destinada a la negociación de Renta Fija para minoristas

Merf: Mercado Electrónico de Renta Fija bursátil

Marf: mercado alternativo dirigido de forma principal a inversores institucionales, españoles y extranjeros.

En Septiembre de 2017 se produce un cambio de fuente debido a la entrada en vigor de T2S

Fuente:

Hasta agosto 2017 Banco de España

Desde septiembre 2017 Iberclear y plataformas electrónicas

NEGOCIACIÓN DE BONOS Y OBLIGACIONES NO SEGREGADOS EN MERCADO ELECTRÓNICO, SEGUNDO ESCALÓN Y CON TERCEROS

NEGOCIACIÓN AL CONTADO, PLAZO Y REPOS

(Millones de euros)

FECHA	SENAF		MTS		EUROMTS		SEGUNDO ESCALÓN Y TERCEROS		TOTAL
	NEGOCIACIÓN	%	NEGOCIACIÓN	%	NEGOCIACIÓN	%	NEGOCIACIÓN	%	
2005	57.554	2	83.830	3	24.462	0	19.539.945	99	19.705.791
2006	89.118	3	72.581	2	11.170	0	20.512.532	99	20.685.400
2007	55.049	2	66.484	2	10.746	0	20.668.932	99	20.801.210
2008	27.925	1	34.111	1	6.943	0	17.175.243	100	17.244.221
2009	44.820	2	59.194	2	4.090	0	14.893.587	99	15.001.690
2010	75.248	2	106.621	2	3.492	0	14.793.087	99	14.978.448
2011	77.429	1	75.204	1	0	0	16.146.184	99	16.298.817
2012	32.448	1	46.939	1	0	0	10.965.855	99	11.045.241
2013	51.689	1	97.833	2	0	0	11.714.867	99	11.864.388
2014	77.404	1	160.583	3	12.898	0	14.512.593	98	14.763.478
2015	52.254	1	136.430	2	18.807	0	10.143.946	98	10.351.437
2016	63.963	1	164.814	3	11.648	0	8.047.692	97	8.288.116
2017	59.543	1	164.722	2	6.051	0	9.080.255	98	9.310.570
2018	51.364	0	136.132	1	7.083	0	13.880.941	99	14.075.520
Enero	6.010	1	19.925	2	1.246	0	1.168.553	98	1.195.733
Febrero	5.016	0	15.504	1	512	0	1.113.038	98	1.134.070
Marzo	6.022	0	16.830	1	558	0	1.203.646	98	1.227.055
Abril	4.074	0	13.680	1	587	0	1.193.554	98	1.211.895
Mayo	3.370	0	14.330	1	890	0	1.250.309	99	1.268.899
Junio	3.324	0	7.729	1	318	0	1.280.758	99	1.292.129
Julio	2.880	0	6.657	1	605	0	1.208.791	99	1.218.932
Agosto	3.826	0	8.868	1	673	0	1.132.438	99	1.145.804
Septiembre	3.850	0	8.141	1	577	0	1.060.919	99	1.073.487
Octubre	6.594	1	11.101	1	545	0	1.243.770	99	1.262.009
Noviembre	4.434	0	8.729	1	349	0	1.098.754	99	1.112.265
Diciembre	1.964	0	4.641	0	226	0	926.410	99	933.241
2019	31.826	1	50.710	1	1.221	0	5.209.149	98	5.292.906
Enero	7.921	1	13.746	1	650	0	1.336.913	98	1.359.229
Febrero	7.769	1	11.417	1	229	0	1.340.138	99	1.359.552
Marzo	10.411	1	14.792	1	194	0	1.310.841	98	1.336.237
Abril	5.725	0	10.756	1	149	0	1.221.257	99	1.237.887

* En Septiembre de 2017 se produce un cambio de fuente debido a la entrada en vigor de T2S

Fuente:

Hasta agosto 2017 Banco de España

Desde septiembre 2017 Iberclear y plataformas electrónicas

SEGREGACIÓN / RECONSTITUCIÓN Y NEGOCIACIÓN TOTAL MENSUAL

(Nominal en millones de Euros)

FECHA	SEGREGACIÓN	RECONSTITUCIÓN	SEGREGACIÓN NETA	SEGREGACIÓN NETA ACUMULADA
2002	6.519,50	2.558,46	3.961,05	20.593,58
2003	5.917,50	2.225,56	3.691,94	21.522,28
2004	4.545,78	1.789,84	2.755,93	22.054,05
2005	3.881,54	2.316,39	1.565,14	20.697,24
2006	5.998,99	2.121,08	3.877,91	23.118,64
2007	7.490,13	4.282,52	3.207,61	25.339,07
2008	4.926,46	2.400,87	2.525,59	25.293,19
2009	4.024,70	1.016,54	3.008,16	28.301,36
2010	17.077,74	3.808,55	13.269,19	37.637,59
2011	9.924,52	2.586,64	7.337,88	44.535,95
2012	8.744,12	2.550,82	6.193,30	47.340,56
2013	9.680,36	2.416,94	7.263,42	52.340,23
2014	19.554,45	6.136,23	13.418,22	62.441,91
2015	12.451,48	7.297,33	5.154,15	64.424,33
2016	15.933,88	7.583,61	8.350,26	68.661,21
2017	5.499,67	5.552,44	-52,77	64.460,02
2018	5.641,01	3.330,65	2.310,36	62.873,29
Enero	114,78	235,32	-120,54	63.035,65 *
Febrero	419,26	285,09	134,18	63.169,82
Marzo	453,86	477,42	-23,56	63.146,26
Abril	55,26	189,43	-134,17	62.788,41 *
Mayo	192,87	185,48	7,39	62.795,81
Junio	237,01	373,36	-136,34	62.659,46
Julio	1.072,13	603,52	468,62	61.497,30 *
Agosto	60,92	170,78	-109,86	61.387,44
Septiembre	1.316,15	168,20	1.147,94	62.535,38
Octubre	556,06	169,80	386,26	62.182,85 *
Noviembre	737,41	152,73	584,68	62.767,53
Diciembre	425,28	319,52	105,76	62.873,29
2019	1.646,44	1.282,04	364,40	62.404,21
Enero	288,82	209,49	79,33	62.389,46 *
Febrero	404,85	226,07	178,78	62.568,23
Marzo	764,72	444,62	320,11	62.888,34
Abril	188,05	401,87	-213,82	62.404,21 *

* Coincide con pago de cupón y/o amortización de la deuda a fin de mes

Fuente: Banco de España, Iberclear y Secretaria General del Tesoro y Financiación Internacional.

MERCADO DE DEUDA SEGREGADA con CAC's
(Solo principales)
Situación a 30 de abril de 2019

REFERENCIA		VOLUMEN MÁXIMO SEGREGABLE	VOLUMEN SEGREGADO	% SEGREGADO S/SEGREGABLE	SALDO TERCEROS	% TERCEROS S/SEGREGADO
127B0 PRL 31.01.20	1,40%	23.102,99	90,50	0,39	62,20	68,73
127I5 PRL 30.07.20	1,15%	19.079,19	3,50	0,02	0,00	0,00
12B54 PRL 31.01.21	0,05%	19.393,16	0,00	0,00	0,00	0,00
128I3 PRL 30.07.21	0,75%	21.979,32	10,00	0,05	10,00	100,00
12E77 PRL 30.10.21	0,05%	12.830,04	0,00	0,00	0,00	0,00
128T0 PRL 30.04.22	0,40%	20.900,01	42,50	0,20	42,50	100,00
12B13 PRL 31.10.22	0,45%	18.676,71	0,00	0,00	0,00	0,00
124X1 PRL 31.01.23	5,40%	21.666,65	700,30	3,23	697,30	99,57
12C20 PRL 30.07.23	0,35%	19.587,10	0,00	0,00	0,00	0,00
124P7 PRL 31.10.23	4,40%	21.073,20	742,40	3,52	731,40	98,52
125P4 PRL 30.04.24	3,80%	21.185,84	1.370,00	6,47	1.354,70	98,88
126X6 PRL 31.10.24	2,75%	24.225,67	1.767,20	7,29	1.762,00	99,71
127E4 PRL 30.04.25	1,60%	21.746,58	838,30	3,85	820,60	97,89
127Y2 PRL 31.10.25	2,15%	21.873,88	343,60	1,57	334,60	97,38
128F9 PRL 30.04.26	1,95%	19.626,61	242,10	1,23	240,70	99,42
128K9 PRL 31.10.26	1,30%	22.604,65	10,50	0,05	0,50	4,76
128V6 PRL 30.04.27	1,50%	18.534,01	250,60	1,35	220,50	87,99
12B21 PRL 31.10.27	1,45%	22.291,07	1,00	0,00	1,00	100,00
12C04 PRL 30.04.28	1,40%	21.044,45	0,00	0,00	0,00	0,00
12C38 PRL 30.07.28	1,40%	21.159,46	0,00	0,00	0,00	0,00
125H1 PRL 31.10.28	5,15%	18.769,07	36,10	0,19	30,80	85,32
127J3 PRL 30.07.30	1,95%	21.326,64	112,60	0,53	92,60	82,24
12B05 PRL 30.07.33	2,35%	17.714,31	16,00	0,09	16,00	100,00
126E6 PRL 31.10.44	5,15%	14.254,58	1.479,70	10,38	1.444,70	97,63
128L7 PRL 31.10.46	2,90%	17.309,66	262,10	1,51	256,00	97,67
12E44 PRL 31.10.48	2,70%	9.271,00	9,00	0,10	9,00	100,00
12E36 PRL 31.10.64	4,00%	1.000,00	89,00	8,90	82,30	92,47
128U8 PRL 30.07.66	3,45%	9.903,88	333,00	3,36	333,00	100,00
TOTAL		522.129,71	8.750,00	1,68	8.542,40	97,63

En negrita las referencias con más de un 10% segregado

Fuente: Banco de España, Iberclear y Secretaria General del Tesoro y Financiación Internacional.

MERCADO DE DEUDA SEGREGADA con CAC's
(Solo cupones)
Situación a 30 de abril de 2019

REFERENCIA	VOLUMEN MÁXIMO SEGREGABLE	VOLUMEN SEGREGADO	% SEGREGADO S/SEGREGABLE	SALDO TERCEROS	% TERCEROS S/SEGREGADO
127M7 CUP 30.07.19	1.922,88	14,18	0,74	13,58	95,80
124Q5 CUP 31.10.19	5.257,86	178,27	3,39	170,73	95,77
125D0 CUP 31.01.20	1.503,14	39,08	2,60	37,43	95,77
125V2 CUP 30.04.20	2.191,96	74,12	3,38	65,58	88,47
127N5 CUP 30.07.20	1.922,88	14,18	0,74	13,76	97,07
124R3 CUP 31.10.20	5.257,86	178,27	3,39	159,37	89,40
125E8 CUP 31.01.21	1.179,70	37,82	3,21	33,06	87,42
125W0 CUP 30.04.21	2.191,96	74,12	3,38	57,61	77,72
127O3 CUP 30.07.21	1.703,47	14,14	0,83	14,06	99,47
124S1 CUP 31.10.21	5.257,86	178,27	3,39	152,20	85,38
125F5 CUP 31.01.22	1.170,00	37,82	3,23	33,51	88,61
125X8 CUP 30.04.22	2.191,96	74,12	3,38	57,18	77,14
127P0 CUP 30.07.22	1.538,63	14,06	0,91	14,06	100,00
124T9 CUP 31.10.22	5.257,86	178,27	3,39	140,59	78,86
125G3 CUP 31.01.23	1.170,00	37,82	3,23	21,48	56,80
125Y6 CUP 30.04.23	2.108,36	73,95	3,51	58,69	79,36
127Q8 CUP 30.07.23	1.538,63	14,06	0,91	14,06	100,00
124U7 CUP 31.10.23	5.173,81	178,27	3,45	171,33	96,11
125Z3 CUP 30.04.24	2.108,36	73,95	3,51	63,52	85,89
127R6 CUP 30.07.24	1.470,07	14,06	0,96	14,06	100,00
125I9 CUP 31.10.24	4.246,59	145,60	3,43	140,25	96,32
127F1 CUP 30.04.25	1.303,30	21,89	1,68	20,27	92,59
127S4 CUP 30.07.25	1.470,07	14,06	0,96	14,06	100,00
125J7 CUP 31.10.25	3.580,38	97,01	2,71	83,04	85,60
128G7 CUP 30.04.26	955,35	8,48	0,89	8,04	94,81
127T2 CUP 30.07.26	1.470,07	14,06	0,96	10,36	73,68
125K5 CUP 31.10.26	3.110,10	89,62	2,88	80,89	90,26
128W4 CUP 30.04.27	572,63	3,76	0,66	2,84	75,55
127U0 CUP 30.07.27	1.470,07	14,06	0,96	10,25	72,90
125L3 CUP 31.10.27	2.816,24	89,48	3,18	75,71	84,61
12896 CUP 30.04.28	294,62	0,00	0,00	0,00	0,00
127V8 CUP 30.07.28	1.470,07	14,06	0,96	14,06	100,00
125M1 CUP 31.10.28	2.493,02	89,47	3,59	51,69	57,78
127W6 CUP 30.07.29	1.173,84	14,06	1,20	14,06	100,00
126F3 CUP 31.10.29	1.526,41	87,61	5,74	79,29	90,50
127X4 CUP 30.07.30	1.173,84	14,06	1,20	14,03	99,79
126G1 CUP 31.10.30	1.526,41	87,61	5,74	81,37	92,88
128Y0 CUP 30.07.31	757,97	11,86	1,57	11,86	99,96
126H9 CUP 31.10.31	1.526,41	87,61	5,74	82,59	94,27
128Z7 CUP 30.07.32	757,97	11,86	1,57	11,68	98,44
126I7 CUP 31.10.32	1.526,41	87,61	5,74	80,69	92,10
129A8 CUP 30.07.33	757,97	11,86	1,57	11,86	99,96
126J5 CUP 31.10.33	1.526,41	87,61	5,74	81,69	93,24
129B6 CUP 30.07.34	341,68	11,49	3,36	11,43	99,49
126K3 CUP 31.10.34	1.526,41	87,61	5,74	81,45	92,97
129C4 CUP 30.07.35	341,68	11,49	3,36	11,48	99,93
126L1 CUP 31.10.35	1.526,41	87,61	5,74	82,03	93,63
129D2 CUP 30.07.36	341,68	11,49	3,36	11,48	99,93
126M9 CUP 31.10.36	1.526,41	87,61	5,74	81,74	93,30
129E0 CUP 30.07.37	341,68	11,49	3,36	11,49	100,01
126N7 CUP 31.10.37	1.526,41	87,61	5,74	81,69	93,24
129F7 CUP 30.07.38	341,68	11,49	3,36	11,49	100,01
126O5 CUP 31.10.38	1.526,41	87,61	5,74	81,68	93,23
129G5 CUP 30.07.39	341,68	11,49	3,36	5,05	43,96
126P2 CUP 31.10.39	1.526,41	87,61	5,74	73,96	84,42
129H3 CUP 30.07.40	341,68	11,49	3,36	11,49	100,01
126Q0 CUP 31.10.40	1.526,41	87,61	5,74	81,69	93,24
129I1 CUP 30.07.41	341,68	11,49	3,36	5,59	48,66
126R8 CUP 31.10.41	1.526,41	87,61	5,74	81,69	93,24
129J9 CUP 30.07.42	341,68	11,49	3,36	11,49	100,01
126S6 CUP 31.10.42	1.526,41	87,61	5,74	81,69	93,24
129K7 CUP 30.07.43	341,68	11,49	3,36	11,05	96,18
126T4 CUP 31.10.43	1.526,41	87,61	5,74	82,22	93,85
129L5 CUP 30.07.44	341,68	11,49	3,36	11,11	96,71
126U2 CUP 31.10.44	1.526,41	87,61	5,74	82,92	94,65
129M3 CUP 30.07.45	341,68	11,49	3,36	11,11	96,71
128M5 CUP 31.10.45	792,30	11,40	1,44	11,39	99,88
129N1 CUP 30.07.46	341,68	11,49	3,36	11,11	96,71
128N3 CUP 31.10.46	792,30	11,40	1,44	11,27	98,83
129O9 CUP 30.07.47	341,68	11,49	3,36	11,48	99,93
12C53 CUP 31.10.47	290,32	3,80	1,31	3,53	92,82
129P6 CUP 30.07.48	341,68	11,49	3,36	11,11	96,71
12C61 CUP 31.10.48	290,32	3,80	1,31	3,53	92,82
129Q4 CUP 30.07.49	341,68	11,49	3,36	11,11	96,71
12C79 CUP 31.10.49	40,00	3,56	8,90	3,29	92,42
129R2 CUP 30.07.50	341,68	11,49	3,36	11,11	96,71
12C87 CUP 31.10.50	40,00	3,56	8,90	3,29	92,42
129S0 CUP 30.07.51	341,68	11,49	3,36	11,48	99,93
12C95 CUP 31.10.51	40,00	3,56	8,90	3,29	92,42
129T8 CUP 30.07.52	341,68	11,49	3,36	11,11	96,71
12D03 CUP 31.10.52	40,00	3,56	8,90	3,29	92,42
129U6 CUP 30.07.53	341,68	11,49	3,36	11,11	96,71
12D11 CUP 31.10.53	40,00	3,56	8,90	3,29	92,42
129V4 CUP 30.07.54	341,68	11,49	3,36	11,49	100,01
12D29 CUP 31.10.54	40,00	3,56	8,90	3,29	92,42
129W2 CUP 30.07.55	341,68	11,49	3,36	11,49	100,01
12D37 CUP 31.10.55	40,00	3,56	8,90	3,29	92,42
129X0 CUP 30.07.56	341,68	11,49	3,36	11,48	99,93
12D45 CUP 31.10.56	40,00	3,56	8,90	3,29	92,42
129Y8 CUP 30.07.57	341,68	11,49	3,36	11,41	99,32
12D52 CUP 31.10.57	40,00	3,56	8,90	3,29	92,42
129Z5 CUP 30.07.58	341,68	11,49	3,36	11,44	99,58
12D60 CUP 31.10.58	40,00	3,56	8,90	3,29	92,42
12A06 CUP 30.07.59	341,68	11,49	3,36	11,41	99,32
12D78 CUP 31.10.59	40,00	3,56	8,90	3,29	92,42
12A14 CUP 30.07.60	341,68	11,49	3,36	11,41	99,32
12D86 CUP 31.10.60	40,00	3,56	8,90	3,29	92,42
12A22 CUP 30.07.61	341,68	11,49	3,36	11,41	99,32
12D94 CUP 31.10.61	40,00	3,56	8,90	3,29	92,42
12A30 CUP 30.07.62	341,68	11,49	3,36	11,41	99,32
12E02 CUP 31.10.62	40,00	3,56	8,90	3,29	92,42
12A48 CUP 30.07.63	341,68	11,49	3,36	11,41	99,32
12E10 CUP 31.10.63	40,00	3,56	8,90	3,29	92,42
12A55 CUP 30.07.64	341,68	11,49	3,36	11,41	99,32
12E28 CUP 31.10.64	40,00	3,56	8,90	3,29	92,42
12A63 CUP 30.07.65	341,68	11,49	3,36	11,48	99,93
12A71 CUP 30.07.66	341,68	11,49	3,36	11,48	99,93
TOTAL	120.494,64	4.032,31	3,35	3.624,17	89,88

En negrita las referencias con más de un 10% segregado

Fuente: Banco de España, Iberclear y Secretaría General del Tesoro y Financiación Internacional.

MERCADO DE DEUDA SEGREGADA SIN CAC's
(Principales y cupones)
Situación a 30 de abril de 2019

REFERENCIA	VOLUMEN MÁXIMO SEGREGABLE	VOLUMEN SEGREGADO	% SEGREGADO S/SEGREGABLE	SALDO TERCEROS	% TERCEROS S/SEGREGADO	
121R9 PRL 30.07.19	4,60%	20.758,37	617,20	2,97	603,00	97,70
121V1 PRL 31.10.19	4,30%	21.161,15	869,80	4,11	840,40	96,62
122I6 PRL 30.04.20	4,00%	23.365,04	733,50	3,14	720,50	98,23
122Z0 PRL 31.10.20	4,85%	18.387,22	1.559,90	8,48	1.291,80	82,81
123F0 PRL 30.04.21	5,50%	24.001,92	2.017,60	8,41	1.983,20	98,30
123N4 PRL 31.01.22	5,85%	22.927,11	2.084,50	9,09	2.071,00	99,35
121K4 PRL 31.01.24	4,80%	17.564,70	581,20	3,31	571,00	98,25
122U1 PRL 30.07.25	4,65%	22.903,30	2.132,90	9,31	2.076,60	97,36
123I4 PRL 30.07.26	5,90%	22.169,30	1.503,00	6,78	1.466,10	97,54
11876 PRL 31.01.29	6,00%	25.507,53	3.469,60	13,60	3.434,63	98,99
12593 PRL 30.07.32	5,75%	21.828,84	2.809,20	12,87	2.766,20	98,47
120D1 PRL 31.01.37	4,20%	20.422,32	3.596,20	17,61	3.581,20	99,58
120O8 PRL 30.07.40	4,90%	18.802,49	2.528,40	13,45	2.507,60	99,18
122V9 PRL 30.07.41	4,70%	20.381,58	6.224,90	30,54	6.214,90	99,84
12643 CUP 30.07.19		6.462,29	794,24	12,29	695,01	87,51
122C9 CUP 31.10.19		1.801,71	113,06	6,27	112,22	99,26
11942 CUP 31.01.20		4.572,53	509,06	11,13	470,50	92,43
122Q9 CUP 30.04.20		2.254,71	140,31	6,22	129,71	92,45
12650 CUP 30.07.20		5.507,41	765,85	13,91	746,28	97,44
123A1 CUP 31.10.20		891,78	75,66	8,48	74,82	98,90
11959 CUP 31.01.21		4.572,53	509,06	11,13	463,20	90,99
123G8 CUP 30.04.21		1.320,11	110,97	8,41	93,88	84,60
12668 CUP 30.07.21		5.507,41	765,85	13,91	685,36	89,49
11967 CUP 31.01.22		4.572,53	509,06	11,13	496,85	97,60
12676 CUP 30.07.22		5.507,41	765,85	13,91	679,47	88,72
11975 CUP 31.01.23		3.231,29	387,11	11,98	344,13	88,90
12684 CUP 30.07.23		5.507,41	765,85	13,91	640,18	83,59
11983 CUP 31.01.24		3.231,29	387,11	11,98	383,78	99,14
12692 CUP 30.07.24		5.507,41	765,85	13,91	737,13	96,25
11991 CUP 31.01.25		2.388,19	359,22	15,04	357,35	99,48
12700 CUP 30.07.25		5.507,41	765,85	13,91	760,26	99,27
12007 CUP 31.01.26		2.388,19	359,22	15,04	355,85	99,06
12718 CUP 30.07.26		4.442,40	666,67	15,01	657,26	98,59
12023 CUP 31.01.27		2.388,19	359,22	15,04	352,16	98,04
12726 CUP 30.07.27		3.134,41	577,99	18,44	572,55	99,06
12031 CUP 31.01.28		2.388,19	359,22	15,04	357,09	99,41
12734 CUP 30.07.28		3.134,41	577,99	18,44	546,94	94,63
12049 CUP 31.01.29		2.388,19	359,22	15,04	352,04	98,00
12742 CUP 30.07.29		3.134,41	577,99	18,44	555,15	96,05
12940 CUP 31.01.30		857,74	151,04	17,61	149,03	98,67
12759 CUP 30.07.30		3.134,41	577,99	18,44	573,55	99,23
12957 CUP 31.01.31		857,74	151,04	17,61	149,71	99,12
12767 CUP 30.07.31		3.134,41	577,99	18,44	572,14	98,99
12965 CUP 31.01.32		857,74	151,04	17,61	139,10	92,09
12775 CUP 30.07.32		3.134,41	577,99	18,44	567,60	98,20
12973 CUP 31.01.33		857,74	151,04	17,61	143,75	95,17
120P5 CUP 30.07.33		1.879,26	416,46	22,16	409,98	98,44
12981 CUP 31.01.34		857,74	151,04	17,61	144,88	95,92
120Q3 CUP 30.07.34		1.879,26	416,46	22,16	404,50	97,13
12999 CUP 31.01.35		857,74	151,04	17,61	150,14	99,40
120R1 CUP 30.07.35		1.879,26	416,46	22,16	413,13	99,20
120A7 CUP 31.01.36		857,74	151,04	17,61	150,19	99,44
120S9 CUP 30.07.36		1.879,26	416,46	22,16	411,10	98,71
120B5 CUP 31.01.37		857,74	151,04	17,61	150,16	99,42
120T7 CUP 30.07.37		1.879,26	416,46	22,16	406,01	97,49
120U5 CUP 30.07.38		1.879,26	416,46	22,16	409,28	98,28
120V3 CUP 30.07.39		1.879,26	416,46	22,16	407,38	97,82
120W1 CUP 30.07.40		1.879,26	416,46	22,16	409,30	98,28
122W7 CUP 30.07.41		957,93	292,57	30,54	287,03	98,11
TOTAL	424.179,82	49.621,90	11,70	48.195,26	97,12	

En negrita las referencias con más de un 10% segregado

Fuente: Banco de España, Iberclear y Secretaría General del Tesoro y Financiación Internacional.

MERCADO DE DEUDA SEGREGADA
Situación a 30 de abril de 2019

REFERENCIA	VOLUMEN MÁXIMO SEGREGABLE	VOLUMEN SEGREGADO	% SEGREGADO S/SEGREGABLE	SALDO TERCEROS	% TERCEROS S/SEGREGADO
TOTAL DEUDA CON CAC's (Solo principales)	522.129,71	8.750,00	1,68	8.542,40	97,63
TOTAL DEUDA CON CAC's (Solo cupones)	120.494,64	4.032,31	3,35	3.624,17	89,88
TOTAL DEUDA SIN CAC's (Principales y cupones)	424.179,82	49.621,90	11,70	48.195,26	97,12
TOTAL DEUDA	1.066.804,17	62.404,21	5,85	60.361,83	96,73

Fuente: Banco de España, Iberclear y Secretaría General del Tesoro y Financiación Internacional.